



# Kraftfahrt-Bundesamt

DE-24932 Flensburg

---

## Allgemeine Betriebserlaubnis (ABE) National Type Approval

ausgestellt von:

**Kraftfahrt-Bundesamt (KBA)**

nach § 22 in Verbindung mit § 20 Straßenverkehrs-Zulassungs-Ordnung (StVZO)  
für einen Typ des folgenden Genehmigungsobjektes

**Sonderräder für Pkw 10½ J x 20 H2**

issued by:

**Kraftfahrt-Bundesamt (KBA)**

according to § 22 and 20 Straßenverkehrs-Zulassungs-Ordnung (StVZO) for a type  
of the following approval object

**special wheels for passenger cars 10½ J x 20 H2**

Genehmigungsnummer: **55210\*00**

Approval number:

1. Genehmigungsinhaber:  
Holder of the approval:  
**G.M.P. GROUP S.R.L.**  
**IT-24061 Albano Sant' Alessandro (BG)**
2. Gegebenenfalls Name und Anschrift des Bevollmächtigten:  
If applicable, name and address of representative:  
**Entfällt**  
**Not applicable**
3. Typbezeichnung:  
Type:  
**FURIOSA 20105**



# Kraftfahrt-Bundesamt

DE-24932 Flensburg

2

Genehmigungsnummer: **55210\*00**

Approval number:

4. Aufgebrachte Kennzeichnungen:  
Identification markings:  
**Hersteller oder Herstellerzeichen**  
**Manufacturer or registered manufacturer`s trademark**  
  
**Felgenreöße**  
**Size of the wheel**  
  
**Typ und die Ausführung**  
**Type and version**  
  
**Herstelldatum (Monat und Jahr)**  
**Date of manufacture (month and year)**  
  
**Genehmigungszeichen**  
**Approval identification**  
  
**Einpresstiefe**  
**Inset/outset**
5. Anbringungsstelle der Kennzeichnungen:  
Position of the identification markings:  
**An der Innen- bzw. Außenseite des Rades**  
**On the inside/outside of the wheel**
6. Zuständiger Technischer Dienst:  
Responsible Technical Service:  
**Technischer Dienst der TÜV Rheinland Kraftfahrt GmbH**  
**DE-51105 Köln**
7. Datum des Prüfberichts des Technischen Dienstes:  
Date of test report issued by the Technical Service:  
**12.10.2023**
8. Nummer des Prüfberichts des Technischen Dienstes:  
Number of test report issued by that Technical Service:  
**55808123 (1. Ausfertigung)**



# Kraftfahrt-Bundesamt

DE-24932 Flensburg

3

Genehmigungsnummer: **55210\*00**

Approval number:

9. Verwendungsbereich:

Range of application:

**Das Genehmigungsobjekt „Sonderräder für Pkw“ darf nur zur Verwendung gemäß:**

***The use of the approval object „special wheels for passenger cars“ is restricted to the application listed:***

**Anlage/n zum Prüfbericht**

**Annex/es of the test report**

**1**

**1. Ausfertigung**

**unter den angegebenen Bedingungen an den dort aufgeführten bzw. beschriebenen Kraftfahrzeugen feilgeboten werden.**

***The offer for sale is only allowed on the listed vehicles under the specified conditions.***

10. Bemerkungen:

Remarks:

**Für die in dieser ABE freigegebenen Rad/Reifenkombinationen ist die Berichtigung der Zulassungsbescheinigung Teil I gemäß § 13 Fahrzeug-Zulassungsverordnung (FZV) nicht erforderlich.**

**The correction of the "Zulassungsbescheinigung Teil I" according to § 13 Fahrzeug-Zulassungsverordnung (FZV) is not required for the wheel/tire combinations listed in this ABE.**

**Es gelten die im o.g. Gutachten nebst Anlagen festgehaltenen Angaben.**  
**The indications given in the above mentioned test report including its annexes shall apply.**

**Es wurden nationale Bestimmungen über Teile oder Ausrüstungen, die das einwandfreie Funktionieren von Systemen, die für die Sicherheit des Fahrzeugs oder seine Umweltverträglichkeit von wesentlicher Bedeutung sind, angewendet (Artikel 56 Absatz 7 der VO (EU) 2018/858). Die Anforderungen von Artikel 56, Absätze 1, 2 Unterabsätze 1 bis 3, 3 und 4 der VO (EU) 2018/858 sind sinngemäß erfüllt.**

**National regulations have been applied to parts or equipment that ensure the proper functioning of systems that are essential for the safety of the vehicle or its environmental compatibility (Article 56 paragraph 7 of Regulation (EU) 2018/858). The requirements of Article 56, Paragraphs 1, 2, Subparagraphs 1 to 3, 3 and 4 of Regulation (EU) 2018/858 are accordingly fulfilled.**

11. Änderungsabnahme gemäß § 19 (3) StVZO:

Acceptance test of the modification as per § 19 (3) StVZO:

**Siehe Prüfbericht**

**See test report**



# Kraftfahrt-Bundesamt

DE-24932 Flensburg

4

Genehmigungsnummer: **55210\*00**

Approval number:

12. Die Genehmigung wird **erteilt**  
Approval is **granted**
13. Grund (Gründe) für die Erweiterung der Genehmigung (falls zutreffend):  
Reason(s) for the extension (if applicable):  
**Entfällt**  
**Not applicable**
14. Ort: **DE-24932 Flensburg**  
Place:
15. Datum: **26.10.2023**  
Date:
16. Unterschrift: **Im Auftrag**  
Signature:

  
Dirk Hansen



Anlagen:  
Enclosures:  
**Gemäß Inhaltsverzeichnis**  
**According to index**



# Kraftfahrt-Bundesamt

DE-24932 Flensburg

---

## Inhaltsverzeichnis zu den Beschreibungsunterlagen Index to the information package

Nummer der Genehmigung: **55210\*00**  
Approval No.

Ausgabedatum: **26.10.2023**  
Date of issue:

letztes Änderungsdatum: --  
last date of amendment:

Nebenbestimmungen und Rechtsbehelfsbelehrung  
Collateral clauses and instruction on right to appeal

Prüfbericht(e) Nr.:  
Test report(s) No.:  
**55808123 (1. Ausfertigung)**

Datum:  
Date  
**12.10.2023**

Beschreibungsbogen Nr.:  
Information document No.:  
**FURIOSA 20105**

Datum:  
Date  
**19.06.2023**

Liste der Änderungen:  
List of modifications:  
**Entfällt**  
**Not applicable**

Datum:  
Date



# Kraftfahrt-Bundesamt

DE-24932 Flensburg

---

Nummer der Genehmigung: **55210\*00**

- Anlage -

## Nebenbestimmungen und Rechtsbehelfsbelehrung

### Nebenbestimmungen

Jede Einrichtung, die dem genehmigten Typ entspricht, ist gemäß der angewendeten Vorschrift zu kennzeichnen.

Das Genehmigungszeichen lautet wie folgt:

**KBA 55210**

Die Einzelerzeugnisse der reihenweisen Fertigung müssen mit den Genehmigungsunterlagen genau übereinstimmen. Änderungen an den Einzelerzeugnissen sind nur mit ausdrücklicher Zustimmung des Kraftfahrt-Bundesamtes gestattet.

Änderungen der Firmenbezeichnung, der Anschrift und der Fertigungsstätten sowie eines bei der Erteilung der Genehmigung benannten Zustellungsbevollmächtigten oder bevollmächtigten Vertreters sind dem Kraftfahrt-Bundesamt unverzüglich mitzuteilen.

Verstöße gegen diese Bestimmungen können zum Widerruf der Genehmigung führen und können überdies strafrechtlich verfolgt werden.

Die Genehmigung erlischt, wenn sie zurückgegeben oder entzogen wird, oder der genehmigte Typ den Rechtsvorschriften nicht mehr entspricht. Der Widerruf kann ausgesprochen werden, wenn die für die Erteilung und den Bestand der Genehmigung geforderten Voraussetzungen nicht mehr bestehen, wenn der Genehmigungsinhaber gegen die mit der Genehmigung verbundenen Pflichten - auch soweit sie sich aus den zu dieser Genehmigung zugeordneten besonderen Auflagen ergeben - verstößt oder wenn sich herausstellt, dass der genehmigte Typ den Erfordernissen der Verkehrssicherheit oder des Umweltschutzes nicht entspricht.

Das Kraftfahrt-Bundesamt kann jederzeit die ordnungsgemäße Ausübung der durch diese Genehmigung verliehenen Befugnisse, insbesondere die genehmigungsgerechte Fertigung sowie die Maßnahmen zur Übereinstimmung der Produktion, nachprüfen. Es kann zu diesem Zweck Proben entnehmen oder entnehmen lassen. Dem Kraftfahrt-Bundesamt und/oder seinen Beauftragten ist ungehinderter Zutritt zu Produktions- und Lagerstätten zu gewähren.

Die mit der Erteilung der Genehmigung verliehenen Befugnisse sind nicht übertragbar. Schutzrechte Dritter werden durch diese Genehmigung nicht berührt.

### Rechtsbehelfsbelehrung

Gegen diese Genehmigung kann innerhalb eines Monats nach Bekanntgabe Widerspruch erhoben werden. Der Widerspruch ist beim **Kraftfahrt-Bundesamt, Fördestraße 16, DE-24944 Flensburg**, schriftlich oder zur Niederschrift einzulegen.



# Kraftfahrt-Bundesamt

DE-24932 Flensburg

2

Approval No.: 55210\*00

- Attachment -

## Collateral clauses and instruction on right to appeal

### Collateral clauses

All equipment which corresponds to the approved type is to be identified according to the applied regulation.

The approval identification is as follows: - see German version -

The individual production of serial fabrication must be in exact accordance with the approval documents. Changes in the individual production are only allowed with express consent of the Kraftfahrt-Bundesamt.

Changes in the name of the company, the address and the manufacturing plant as well as one of the parties given the authority to delivery or authorised representative named when the approval was granted is to be immediately disclosed to the Kraftfahrt-Bundesamt.

Breach of this regulation can lead to recall of the approval and moreover can be legally prosecuted.

The approval expires if it is returned or withdrawn or if the type approved no longer complies with the legal requirements. The revocation can be made if the demanded requirements for issuance and the continuance of the approval no longer exist, if the holder of the approval violates the duties involved in the approval, also to the extent that they result from the assigned conditions to this approval, or if it is determined that the approved type does not comply with the requirements of traffic safety or environmental protection.

The Kraftfahrt-Bundesamt may check the proper exercise of the conferred authority taken from this approval at any time. In particular this means the compliant production as well as the measures for conformity of production. For this purpose samples can be taken or have taken. The employees or the representatives of the Kraftfahrt-Bundesamt may get unhindered access to the production and storage facilities.

The conferred authority contained with issuance of this approval is not transferable. Trade mark rights of third parties are not affected with this approval.

### Instruction on right to appeal

This approval can be appealed within one month after notification. The appeal is to be filed in writing or as a transcript at the **Kraftfahrt-Bundesamt, Fördestraße 16, DE-24944 Flensburg.**

Prüfbericht Nr. **55808123** (1. Ausfertigung)Prüfgegenstand  
HerstellerPKW-Sonderrad 10.5Jx20H2 Typ FURIOSA 20105  
G.M.P. GROUP SRL

Seite 1 von 3

**Auftraggeber** G.M.P. GROUP SRL  
Via Luigi Galvani 8-12  
IT-24061 Albano Sant´Alessandro (BG)

**Prüfgegenstand** PKW-Sonderrad

Modell FURIOSA  
Typ FURIOSA 20105  
Radgröße 10,5 J x 20 H2  
Zentrierart Mittenzentrierung

| Ausführung        | Kennzeichnung Rad/ Zentrierring         | Lochzahl/<br>Lochkreis-<br>(mm)/<br>Mittenloch-ø<br>(mm) | Ein-<br>press-<br>tiefe<br>(mm) | Rad-<br>last<br>(kg) | Abroll-<br>umfang<br>(mm) | Gültig ab<br>Herstell-<br>datum |
|-------------------|---|--|---------------------------------|----------------------|---------------------------|---------------------------------|
| FURI0520<br>19145 | FURIOSA 20105 5X112 ET19 / ohne<br>Ring | 5/112/66,5   | 19                              | 750                  | 2270                      | 7/2023                          |

### Kennzeichnung

KBA-Nummer 55210  
 Herstellerzeichen G.M.P. GROUP  
 Radtyp und Ausführung FURIOSA 20105...(s.o.)  
 Radgröße 10.5Jx20H2  
 Einpreßtiefe ET...(s.o.)  
 Herkunftsmerkmal MADE IN ITALY  
 Herstellungsdatum Monat und Jahr

### Befestigungselemente

Die zu verwendenden Befestigungselemente sowie deren Anzugsmomente sind den Verwendungsbereichsgutachten zu entnehmen.

### Prüfungen

Die o.g. Sonderräder wurden gemäß den Richtlinien für die Prüfung von Sonderrädern für Kraftfahrzeuge und ihre Anhänger vom 25.November 1998 geprüft.

Folgende Prüfungen wurden mit positivem Ergebnis abgeschlossen:

- Biegeumlaufprüfung
- Abrollprüfung
- Impactprüfung



Prüfbericht Nr. **55808123** (1. Ausfertigung)Prüfgegenstand  
HerstellerPKW-Sonderrad 10.5Jx20H2 Typ FURIOSA 20105  
G.M.P. GROUP SRL

Seite 2 von 3

Folgende Testdaten liegen der Biegeumlaufprüfung zugrunde:

| Ausführung        | Anschluß | Einpress-tiefe (mm) | Radlast (kg) | Abroll-umfang (mm) | Ver-fahr-en | Datum   | Ort                   |
|-------------------|----------|---------------------|--------------|--------------------|-------------|---------|-----------------------|
| FURI0520<br>19145 | 5/112    | 19                  | 750          | 2270               | FE          | 09/2023 | TRI Pogliano Milanese |
| FURI0520<br>19145 | 5/112    | 19                  | 750          | 2270               | FE          | 09/2023 | TRI Pogliano Milanese |

FE=Farbeindringverfahren  
ZnO=Zinkoxydpaste

Folgende Testdaten liegen der Impactprüfung zugrunde:

| Ausführung        | Anschluß | Einpress-tiefe (mm) | Radlast (kg) | Reifen-größe | Datum   | Ort                   |
|-------------------|----------|---------------------|--------------|--------------|---------|-----------------------|
| FURI0520<br>19145 | 5/112    | 19                  | 750          | 265/35R20    | 09/2023 | TRI Pogliano Milanese |
| FURI0520<br>19145 | 5/112    | 19                  | 750          | 265/35R20    | 09/2023 | TRI Pogliano Milanese |

Folgende Testdaten liegen der Abrollprüfung zugrunde:

| Ausführung        | Anschluß | Einpress-tiefe (mm) | Radlast (kg) | Reifen-größe | Ver-fahr-en | Datum   | Ort                   |
|-------------------|----------|---------------------|--------------|--------------|-------------|---------|-----------------------|
| FURI0520<br>19145 | 5/112    | 19                  | 750          | 305/50R20    | FE          | 09/2023 | TRI Pogliano Milanese |
| FURI0520<br>19145 | 5/112    | 19                  | 750          | 305/50R20    | FE          | 09/2023 | TRI Pogliano Milanese |

FE=Farbeindringverfahren  
ZnO=Zinkoxydpaste

Aufgrund bereits positiv durchgeführter Prüfungen an vergleichbaren Rädern des genannten Radtyps sind die folgenden Prüfungen nicht mehr erforderlich:

- Salzsprühtest

Die Maße und Toleranzen entsprechen in wesentlichen Punkten der ETRTO.

Die Zusammensetzung, die Festigkeitswerte und das Korrosionsverhalten des verwendeten Werkstoffes sind in der Radbeschreibung des Herstellers aufgeführt.

Das Gewicht der nicht lackierten Sonderradausführung FURI052019145 betrug 16,83 kg.

**Prüfort und Prüfdatum**

Die Festigkeitsprüfung des Sonderradtyps wurde in (siehe Tabelle Testdaten) durchgeführt.

Prüfbericht Nr. **55808123** (1. Ausfertigung)Prüfgegenstand  
HerstellerPKW-Sonderrad 10.5Jx20H2 Typ FURIOSA 20105  
G.M.P. GROUP SRL

Seite 3 von 3

**Prüfergebnis**

Aufgrund der durchgeführten Prüfungen bestehen keine technischen Bedenken o.g. Sonderräder an den in den Verwendungsbereichsgutachten genannten Fahrzeugen und den dort aufgeführten Bedingungen zu verwenden.

**Anlagen**

|                             |                   |            |
|-----------------------------|-------------------|------------|
| Beschreibung                |                   | 19.06.2023 |
| Radzeichnung                | FURIOSA 105x20 NF | 26.06.2023 |
| Radzeichnung                | FURI052019145     | 16.06.2023 |
| Befestigungsmittelzeichnung | BOLT R14          | 11.04.2016 |
|                             | mit Änderung vom  | 26.07.2023 |
| Nabenkappenzeichnung        | POMAC             | 14.04.2021 |
| Verwendungen                | Anlage 1          | 12.01.2023 |

Der Prüfbericht umfasst Blatt 1 bis 3.

Gegen die Erteilung einer Allgemeinen Betriebserlaubnis bestehen unsererseits keine technischen Bedenken.

Der Technische Dienst Typprüfstelle Fahrzeuge/Fahrzeugteile der TÜV Rheinland Kraftfahrt GmbH, Am Grauen Stein, 51105 Köln ist mit seinem Ingenieurzentrum Technologiezentrum Typprüfstelle, Lamsheim für die angewendeten Prüfverfahren vom Kraftfahrt-Bundesamt entsprechend EG-FGV für das Typgenehmigungsverfahren des KBA unter der Nummer KBA-P 00010-96 benannt.

Lamsheim, 12. Oktober 2023


Schmidt

00417758.DOC

**Anlage 1** zum Prüfbericht Nr. **55808123** (1. Ausfertigung)

Prüfgegenstand PKW-Sonderrad 10.5Jx20H2 Typ FURIOSA 20105  
 Hersteller G.M.P. GROUP SRL

Seite 1 von 7

**Auftraggeber** G.M.P. GROUP SRL  
 Via Luigi Galvani 8-12  
 IT-24061 Albano Sant' Alessandro (BG)

**Prüfgegenstand** PKW-Sonderrad **zur Verwendung an Achse 2**  
 Modell FURIOSA  
 Typ FURIOSA 20105  
 Radgröße 10.5Jx20H2  
 Zentrierart Mittenzentrierung

| Ausführung        | Kennzeichnung Rad/ Zentrierring         | Lochzahl/<br>Lochkreis- (mm)/<br>Mittenloch-ø<br>(mm) | Einpresstiefe<br>(mm) | Radlast<br>(kg) | Abrollumfang<br>(mm) |
|-------------------|---|---|-----------------------|-----------------|----------------------|
| FURI0520<br>19145 | FURIOSA 20105 5X112 ET19 /<br>ohne Ring | 5/112/66,5  | 19                    | 750             | 2270                 |

Die hier aufgeführten Rad-Reifenkombinationen für die Verwendung an Achse 2 sind nur zulässig in Verbindung mit den in Anlage 2, Gutachten Nummer 55807923, Ausfertigung 1 (**KBA-NUMMER 55208 , RADTYP FURIOSA 2095**) für die Achse 1 genannten Rad-Reifenkombinationen. Es gelten die jeweiligen Auflagen und Hinweise.

**Kennzeichnungen**

KBA-Nummer 55210  
 Herstellerzeichen G.M.P. GROUP  
 Radtyp und Ausführung FURIOSA 20105...(s.o.)  
 Radgröße 10.5Jx20H2  
 Einpresstiefe ET...(s.o.)  
 Herkunftsmerkmal MADE IN ITALY  
 Herstelldatum Monat und Jahr

**Befestigungsmittel**

| Nr. | Art der Befestigungsmittel | Bund         | Anzugsmoment<br>(Nm) | Schaftlänge (mm) |
|-----|----------------------------|--------------|----------------------|------------------|
| S01 | Serienschraube M14x1,5     | Kugel D=28mm | 160                  | 28,5             |
| S02 | Schraube M14x1,5           | Kugel D=28mm | 150                  | 30               |

**Prüfungen**

Entsprechend den Kriterien des VdTÜV Merkblattes 751 (in der jeweils gültigen Fassung) wurden an den im Verwendungsbereich aufgeführten Fahrzeugen Anbau-, Freigängigkeits- und Handlingsprüfungen durchgeführt.

**Verwendungsbereich**

Hersteller Mercedes-Benz  
 Porsche

Spurverbreiterung innerhalb 2%

**Anlage 1** zum Prüfbericht Nr. **55808123** (1. Ausfertigung)Prüfgegenstand  
HerstellerPKW-Sonderrad 10.5Jx20H2 Typ FURIOSA 20105  
G.M.P. GROUP SRL

Seite 2 von 7

| Handelsbezeichnung<br>Fahrzeug-Typ<br>ABE/EWG-Nr.                                     | kW-Bereich | Reifen    | Reifenbezogene Auflagen und<br>Hinweise | Auflagen und<br>Hinweise                                |
|---|------------|-----------|---|---|
| GLC 43 AMG<br>204X<br>e1*2001/116*<br>0480*18-..<br>(FIN: W..253...)                  | 270, 287   | 265/40R20 | R03                                     | A01 A12 A14<br>A18 A56 V20<br>HA2 S02                   |
|   | 270, 287   | 275/40R20 | R03                                     |   |
|   | 270, 287   | 285/40R20 | R03                                     |   |
|   | 270, 287   | 295/35R20 | K6w R03                                 |   |
|   | 270, 287   | 295/40R20 | K6w R03                                 |   |
| GLC 43 AMG Coupé<br>204X<br>e1*2001/116*<br>0480*18-..<br>(FIN: W..253...)            | 270, 287   | 265/40R20 | R03                                     | A01 A12 A14<br>A18 A56 Flh<br>V20 HA2 S02               |
|   | 270, 287   | 275/40R20 | R03                                     |   |
|   | 270, 287   | 285/40R20 | K2a K2b R03                             |   |
|   | 270, 287   | 295/35R20 | K2a K2b K6w R03                         |   |
|   | 270, 287   | 295/40R20 | K2a K2b K6w R03                         |   |
| GLC-Coupé<br>204X<br>e1*2001/116*<br>0480*18-..<br>(FIN: W..253...)                   | 100-243    | 265/40R20 | R03 150                                 | A01 A12 A14<br>A18 A57 Flh<br>KMV Mph<br>V20<br>HA2 S02 |
|   | 100-243    | 275/40R20 | R03 150                                 |   |
|   | 100-243    | 285/40R20 | K2a K2b R03 150                         |   |
|   | 100-243    | 295/35R20 | K2a K2b K6w R03 150                     |   |
|   | 100-243    | 295/40R20 | K2a K2b K6w R03 150                     |   |
| GLC-Klasse<br>204X<br>e1*2001/116*<br>0480*16-..<br>- mit AMG-Line<br>Verbreiterungen | 120-243    | 265/40R20 | R03 150                                 | A01 A12 A14<br>A18 A57 Cb1<br>Mph V20<br>HA2<br>S02     |
|   | 120-243    | 275/40R20 | R03 150                                 |   |
|   | 120-243    | 285/40R20 | R03 150                                 |   |
|   | 120-243    | 295/35R20 | K6w R03 150                             |   |
|   | 120-243    | 295/40R20 | K6w R03 150                             |   |
| Porsche Macan<br>95B<br>e13*2007/46*<br>1165*10-19<br>- ab MJ 2019                    | 180-280    | 285/40R20 | A01 K2b R03                             | A12 A14 A18<br>A56 BnK V20<br>Vn2 X93 HA2<br>S01        |
|   | 180-280    | 285/40R20 | K2h R03                                 |   |
|   | 180-280    | 295/40R20 | A01 K2b R03                             |   |
|   | 180-280    | 295/40R20 | K2h R03                                 |   |
| Porsche Macan<br>95B, 95BN<br>e13*2007/46*<br>1165*02-09,<br>1164*02-09               | 155-324    | 285/40R20 | A01 K2b R03                             | A12 A14 A18<br>A56 BnK V20<br>Vn2 X93 HA2<br>S01        |
|   | 155-324    | 285/40R20 | K2h R03                                 |   |
|   | 155-324    | 295/40R20 | A01 K2b R03                             |   |
|   | 155-324    | 295/40R20 | K2h R03                                 |   |

Die hier aufgeführten Rad-Reifenkombinationen für die Verwendung an Achse 2 sind nur zulässig in Verbindung mit den in Anlage 2, Gutachten Nummer 55807923, Ausfertigung 1 (**KBA-NUMMER 55208 , RADTYP FURIOSA 2095**) für die Achse 1 genannten Rad-Reifenkombinationen. Es gelten die jeweiligen Auflagen und Hinweise.

**Anlage 1** zum Prüfbericht Nr. **55808123** (1. Ausfertigung)
 Prüfgegenstand  
 Hersteller

 PKW-Sonderrad 10.5Jx20H2 Typ FURIOSA 20105  
 G.M.P. GROUP SRL

Seite 3 von 7

**Allgemeine Hinweise**

Im Fahrzeug vorgeschriebene Fahrzeugsysteme, z. B. Reifendruckkontrollsysteme, müssen nach Anbau der Räder funktionsfähig bleiben.

Wird eine in diesem Gutachten aufgeführte Reifengröße verwendet, die nicht bereits in den Fahrzeugpapieren (u. a. Fahrzeugschein, Zulassungsbescheinigung I oder COC-Papier) genannt ist, so sind die Angaben über die Reifengröße in den Fahrzeugpapieren (Fahrzeugschein bzw. -brief, Zulassungsbescheinigung I) durch die Zulassungsstelle berichtigen zu lassen. Diese Berichtigung ist dann nicht erforderlich, wenn die ABE des Sonderrades eine Freistellung von der Pflicht zur Berichtigung der Fahrzeugpapiere enthält.

Die mindestens erforderlichen Geschwindigkeitsbereiche (mit Ausnahme der M+S-Profile) und Tragfähigkeiten der zu verwendenden Reifen sind den Fahrzeugpapieren (Fahrzeugbrief und -schein, Zulassungsbescheinigung I) zu entnehmen. Abschläge der Tragfähigkeit aufgrund der Fahrzeughöchstgeschwindigkeit sind zu berücksichtigen.

| Fahrzeughöchstgeschwindigkeit | Tragfähigkeit (%)            |      |      |
|-------------------------------|------------------------------|------|------|
|                               | Geschwindigkeitssymbol (GSY) |      |      |
|                               | V                            | W    | Y    |
| 210 km/h                      | 100%                         | 100% | 100% |
| 220 km/h                      | 97%                          | 100% | 100% |
| 230 km/h                      | 94%                          | 100% | 100% |
| 240 km/h                      | 91%                          | 100% | 100% |
| 250 km/h                      | -                            | 95%  | 100% |
| 260 km/h                      | -                            | 90%  | 100% |
| 270 km/h                      | -                            | 85%  | 100% |
| 280 km/h                      | -                            | -    | 95%  |
| 290 km/h                      | -                            | -    | 90%  |
| 300 km/h                      | -                            | -    | 85%  |

Ferner sind nur Reifen einer Bauart und achsweise eines Reifentyps zulässig. Bei Verwendung unterschiedlicher Reifentypen auf Vorder- und Hinterachse sind die Hinweise des Fahrzeug- und / oder Reifenherstellers zu beachten.

Das Fahrwerk und die Bremsaggregate müssen, mit Ausnahme der in der entsprechenden Auflage aufgeführten Umrüstmaßnahmen, dem Serienstand entsprechen. Die Zulässigkeit weiterer Veränderungen ist gesondert zu beurteilen.

Wird das serienmäßige Ersatzrad verwendet, soll mit mäßiger Geschwindigkeit und nicht länger als erforderlich gefahren werden. Es müssen die serienmäßigen Befestigungsteile verwendet werden. Bei Fahrzeugen mit Allradantrieb darf nur ein Ersatzrad mit gleicher Reifengröße bzw. gleichem Abrollumfang verwendet werden.

Die Bezieher der Räder sind darauf hinzuweisen, dass der vom Reifenhersteller vorgeschriebene Reifenfülldruck zu beachten ist.

**Spezielle Auflagen und Hinweise**

**150** Das Sonderrad (gepr. Radlast) ist in Verbindung mit dieser Reifengröße nur zulässig bis zu einer zul. Achslast von 1500 kg. Eine erhöhte zulässige Achslast bei Anhängerbetrieb (siehe Ziff. 33 zu Ziff. 16 h bzw. Feld 22 zu Feld 7.1-8.3 in den Fahrzeugpapieren) ist zu beachten.

**Anlage 1** zum Prüfbericht Nr. **55808123** (1. Ausfertigung)Prüfgegenstand  
HerstellerPKW-Sonderrad 10.5Jx20H2 Typ FURIOSA 20105  
G.M.P. GROUP SRL

Seite 4 von 7

**A01** Nach Durchführung der Technischen Änderung ist das Fahrzeug unter Vorlage der vorliegenden ABE unverzüglich einem amtlich anerkannten Sachverständigen oder Prüfer für den Kraftfahrzeugverkehr oder einem Prüfer einer Überwachungsorganisation nach Nummer 4 der Anlage VIIIb zur StVZO zur Durchführung und Bestätigung der in der ABE vorgeschriebenen Änderungsabnahme vorzuführen.

**A12** Die Verwendung von Schneeketten ist nicht zulässig.

**A14** Zum Auswuchten der Räder dürfen an der Felgenaußenseite nur Klebegewichte unterhalb der Felgenschulter oder des Tiefbettes angebracht werden. Bei Anbringung der Klebegewichte im Felgenbett ist auf einen Mindestabstand von 2 mm zum Bremsattel zu achten.

**A18** Es sind nur schlauchlose Reifen zulässig. Werden keine Ventile mit TPMS-Sensoren verwendet, sind ausschließlich Metallschraubventile mit Befestigung von außen, die den Normen DIN, E.T.R.T.O oder Tire and Rim entsprechen, zulässig. Werden Ventile mit TPMS-Sensoren verwendet, so sind die Hinweise und Vorgaben der Hersteller zu beachten. Die Ventile und Sensoren müssen für den vorgeschriebenen Luftdruck und die bauartbedingte Höchstgeschwindigkeit geeignet sein. Die Ventile dürfen nicht über den Felgenrand hinausragen.

**A56** Die Rad-/Reifen-Kombination ist nur zulässig an Fahrzeugausführungen mit Allradantrieb (z.B. 4WD, Quattro, Syncro, 4-Matic, 4x4, o.ä.)

**A57** Diese Rad-/Reifen-Kombination(en) ist (sind) zulässig an Fahrzeugausführungen mit Front bzw. Heck-Antrieb und Allradantrieb (z.B. 2WD, 4WD, Quattro, Syncro, 4-Matic, 4x4, o.ä.)

**BnK** Die Räder sind nicht an Fahrzeugausführungen mit Keramik-Bremsen zulässig.

**Cb1** Diese Rad-Reifen-Kombinationen sind zulässig bei Fahrzeugen mit Radhausverbreiterungen (Kotflügelverbreiterungen, Radlaufleisten) in Verbindung mit wahlweisen Serien-Rädern: VA: 8,0x19, ET38 mit 235/55R19 und HA: 9,0x19, ET20 mit 255/50R19 ww. VA: 8,5x20, ET40 mit 255/45R20 und HA: 9,5x20, ET22 mit 285/40R20 (u.a. Fahrzeugschein, Zulassungsbescheinigung I, COC-Papier oder Bedienungsanleitung).

**F1h** Die Rad-/Reifen-Kombination ist zulässig für Fahrzeugausführungen der Karosserieform Schräghecklimousine (Fließheck, 3-türig und 5-türig).

**HA2** Die hier aufgeführten Rad-Reifenkombinationen für die Verwendung an Achse 2 sind nur zulässig in Verbindung mit den in Anlage 2, Gutachten Nummer 55807923, Ausfertigung 1 (**KBA-NUMMER 55208**, **RADTYP FURIOSA 2095**) für die Achse 1 genannten Rad-Reifenkombinationen. Es gelten die jeweiligen Auflagen und Hinweise.

**K2a** Die Radabdeckung an Achse 2 ist durch Ausstellen des Kotflügels oder durch Anbau von dauerhaft befestigten Karosserieteilen im Bereich 0° bis 30° vor Radmitte herzustellen. Die gesamte Breite der Rad-/Reifenkombination muss, unter Beachtung des maximal möglichen Betriebsmaßes des Reifens (1,04-fache der Nennbreite des Reifens), in dem oben genannten Bereich abgedeckt sein.

**K2b** Die Radabdeckung an Achse 2 ist durch Ausstellen der Heckschürze und des Kotflügels oder durch Anbau von dauerhaft befestigten Karosserieteilen im Bereich 0° bis 50° hinter Radmitte herzustellen. Die gesamte Breite der Rad-/Reifenkombination muss, unter Beachtung des maximal möglichen Betriebsmaßes des Reifens (1,04-fache der Nennbreite des Reifens), in dem oben genannten Bereich abgedeckt sein.

**Anlage 1** zum Prüfbericht Nr. **55808123** (1. Ausfertigung)

Prüfgegenstand  
Hersteller

PKW-Sonderrad 10.5Jx20H2 Typ FURIOSA 20105  
G.M.P. GROUP SRL

---

Seite 5 von 7

**K2h** Die Rad-/Reifenkombination ist zulässig für Fahrzeugausführungen mit serienmäßigen Zusatzradabdeckungen an Achse 2 im Bereich 50° hinter Radmitte (wheel cover, flaps, ...).

**K6b** An Achse 2 sind die Radhausausschnittkanten im Bereich 150 mm vor bis 150 mm hinter Radmitte vollständig umzulegen.

**K6w** An Achse 2 sind die Kunststoff-Radhausausschnittkanten im Bereich 200 mm vor bis 200 mm hinter Radmitte um 5 mm auszuschneiden bzw. zu kürzen.

**K6x** An Achse 2 sind die Kunststoff-Radhausausschnittkanten im Bereich 200 mm vor bis 200 mm hinter Radmitte um 10 mm auszuschneiden bzw. zu kürzen.

**KMV** Betrifft nur Fahrzeugvarianten mit serienmäßigen Kunststoffverbreiterungen bzw. mit zusätzlichen Kotflügelverbreiterungen (Radlaufleisten).

**MpH** Auch zulässig für Fahrzeugausführungen mit Hybridantrieb (Hybridelektrofahrzeug; HEV), incl. Plug-in Hybrid Fahrzeuge bzw. extern aufladbare Hybrid-Elektro-Fahrzeuge (PHEV bzw. OVC-HEV).

**R03** Diese Reifengröße ist nur an Achse 2 zulässig.

**S01** Zur Befestigung der Räder dürfen nur die serienmäßigen Befestigungsmittel Nr. S01 (siehe Seite 1) verwendet werden.

**S02** Zur Befestigung der Räder dürfen nur die mitgelieferten Befestigungsmittel Nr. S02 (siehe Seite 1) verwendet werden.

**Anlage 1** zum Prüfbericht Nr. **55808123** (1. Ausfertigung)
 Prüfgegenstand  
 Hersteller

 PKW-Sonderrad 10.5Jx20H2 Typ FURIOSA 20105  
 G.M.P. GROUP SRL

Seite 6 von 7

**V20** Bei Verwendung verschiedener Reifengrößen an Vorder- und Hinterachse sind folgende Reifenkombinationen, sofern die Reifengrößen in der Spalte "Reifen" aufgeführt sind, möglich:

|        | Vorderachse | Hinterachse                                |
|--------|-------------|--|
| Nr. 1  | 225/35R20   | 255/30R20, 265/30R20                       |
| Nr. 2  | 235/30R20   | 265/25R20, 275/25R20, 285/25R20            |
| Nr. 3  | 235/35R20   | 265/30R20, 275/30R20                       |
| Nr. 4  | 235/45R20   | 255/40R20, 265/40R20                       |
| Nr. 5  | 235/50R20   | 255/45R20, 265/45R20, 295/40R20            |
| Nr. 6  | 245/30R20   | 275/25R20, 285/25R20, 295/25R20            |
| Nr. 7  | 245/35R20   | 265/30R20, 275/30R20, 285/30R20, 295/30R20 |
| Nr. 8  | 245/40R20   | 275/35R20, 285/35R20                       |
| Nr. 9  | 245/45R20   | 275/40R20, 285/40R20                       |
| Nr. 10 | 255/30R20   | 295/25R20, 305/25R20                       |
| Nr. 11 | 255/35R20   | 285/30R20, 295/30R20                       |
| Nr. 12 | 255/40R20   | 285/35R20, 295/35R20                       |
| Nr. 13 | 255/45R20   | 285/40R20                                  |
| Nr. 14 | 265/30R20   | 305/25R20, 325/25R20                       |
| Nr. 15 | 265/35R20   | 295/30R20, 305/30R20                       |
| Nr. 16 | 265/40R20   | 295/35R20, 305/35R20                       |
| Nr. 17 | 265/45R20   | 295/40R20                                  |
| Nr. 18 | 265/50R20   | 295/45R20                                  |
| Nr. 19 | 275/35R20   | 305/30R20                                  |
| Nr. 20 | 275/40R20   | 305/35R20, 315/35R20                       |
| Nr. 21 | 275/45R20   | 305/40R20                                  |
| Nr. 22 | 285/35R20   | 335/30R20                                  |
| Nr. 23 | 285/40R20   | 325/35R20                                  |
| Nr. 24 | 295/35R20   | 335/30R20, 345/30R20                       |

Es sind nur Reifen eines Herstellers und achsweise eines Profiltyps zulässig, für die der Reifen- oder Fahrzeughersteller die Eignung für das jeweilige Fahrzeug bestätigt. Diese Bestätigung ist vom Führer des Fahrzeugs mitzuführen.

**Vn2** Es sind auf Vorder- und Hinterachse nur unterschiedliche Reifengrößen zulässig. Dabei muss die Reifengröße an Achse 2 mindestens 2 Nennbreiten größer sein als die Reifengröße an Achse 1.

**X93** Das Rad nicht zulässig für Fahrzeugausführungen mit Bremsscheibendurchmesser 390 mm an Achse 1.

**Prüfart und Prüfdatum**

Die Verwendungsprüfung fand am 12. Oktober 2023 in Lamsheim statt.



**Anlage 1** zum Prüfbericht Nr. **55808123** (1. Ausfertigung)

Prüfgegenstand  
Hersteller

PKW-Sonderrad 10.5Jx20H2 Typ FURIOSA 20105  
G.M.P. GROUP SRL

Seite 7 von 7

**Prüfergebnis**

Aufgrund der durchgeführten Prüfungen bestehen keine technischen Bedenken o.g. Sonderräder unter Beachtung der Auflagen und Hinweise zu verwenden.

Die in diesem Gutachten aufgeführten Fahrzeugtypen entsprechen auch nach der Umrüstung den heute gültigen Vorschriften der StVZO. Das Gutachten verliert seine Gültigkeit, wenn sich entsprechende Bauvorschriften der StVZO ändern oder an den Kraftfahrzeugen Änderungen eintreten, die die Begutachtungspunkte beeinflussen.

Das Gutachten umfasst Blatt 1 bis 7 und gilt für Sonderräder ab Herstellungsdatum Juli 2023.

Der Technische Dienst Typprüfstelle Fahrzeuge/Fahrzeugteile der TÜV Rheinland Kraftfahrt GmbH, Am Grauen Stein, 51105 Köln ist mit seinem Ingenieurzentrum Technologiezentrum Typprüfstelle, Lamsheim für die angewendeten Prüfverfahren vom Kraftfahrt-Bundesamt entsprechend EG-FGV für das Typpengehmigungsverfahren des KBA unter der Nummer KBA-P 00010-96 benannt.

Lamsheim, 12. Oktober 2023


Schmidt

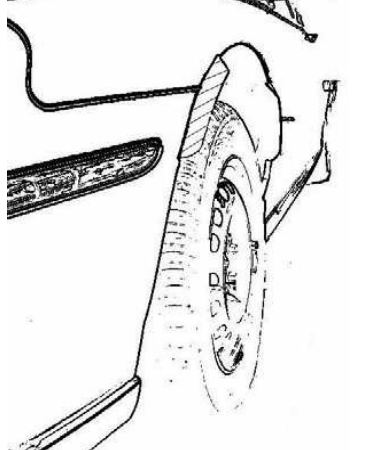
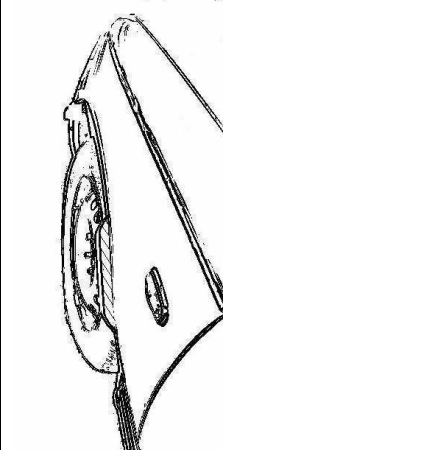

00417753.DOC

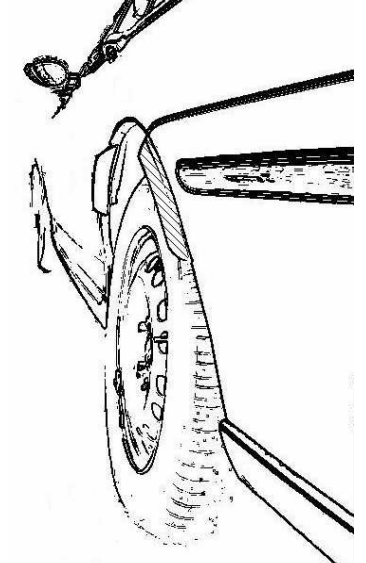
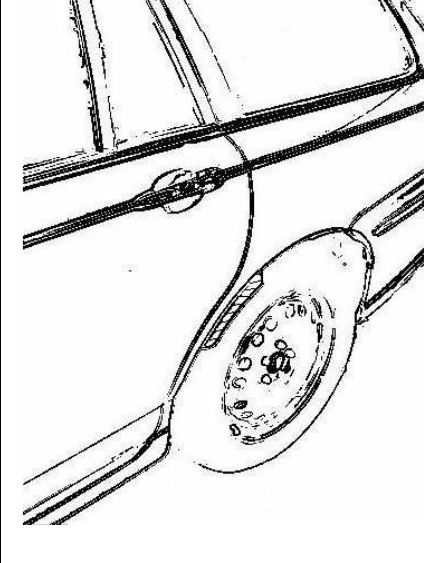

## Hinweisblatt „Radabdeckung“

Die nachfolgenden Bilder stellen schematisch dar, wie und an welchen Stellen die Radabdeckung mit Hilfe von Zusatzleisten (schraffiert), die im Fachhandel (auch als Meterware) in verschiedenen Breiten erhältlich sind, gem. den Auflagen

K1a, K1b, K1c und  
K2a, K2b, K2c

hergestellt werden können. Die Zusatzleisten sind dauerhaft an die äußeren Kotflügelkanten zu kleben.

| <b>Vorderachse</b>   |  |   |
|--|--|---|
|  |  |  |
| <b>Auflage „K1a“</b>   | <b>Auflage „K1b“</b>   | <b>Auflage „K1c“</b>  |
| Beispiel für eine Leiste im Bereich 0° bis 30° vor der Radmitte                    | Beispiel für eine Leiste im Bereich 0° bis 50° hinter der Radmitte                 | Beispiel für eine Leiste im Bereich von 30° vor bis 50° hinter der Radmitte         |

| <b>Hinterachse</b>  |   |  |
|---|---|--|
|  |  |  |
| <b>Auflage „K2b“</b>  | <b>Auflage „K2a“</b>  | <b>Auflage „K2c“</b>   |
| Beispiel für eine Leiste im Bereich 0° bis 50° hinter der Radmitte                  | Beispiel für eine Leiste im Bereich 0° bis 30° vor der Radmitte                     | Beispiel für eine Leiste im Bereich von 30° vor bis 50° hinter der Radmitte          |