



Ministero delle Infrastrutture e dei Trasporti

DIPARTIMENTO PER LA MOBILITA' SOSTENIBILE

DIREZIONE GENERALE PER LA MOTORIZZAZIONE E PER I SERVIZI AI
CITTADINI E ALLE IMPRESE IN MATERIA DI TRASPORTI E NAVIGAZIONE

DIVISIONE 3

Alla Ditta **G.M.P. GROUP s.r.l.**
Via Luigi Galvani, 8 / 12
24061 Albano Sant'Alessandro (BG)
gmpgroupsrl@legalmail.it

e p.c.: Al **CPA di Milano**
Via M. U. Traiano, 40
20149 Milano
cpa-milano@pec.mit.gov.it

e alla **Mariani S.p.a.**
Via Balducci, 78
20158 Milano
mariani@pec.marianiomologazioni.it

Rif. prot. n. 236833 del 18/10/2023

Ns. prot. n. 31007 del 18/10/2023

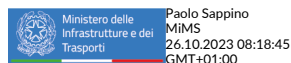
Oggetto: **G.M.P. GROUP s.r.l.** Sistema ruota tipo **STELLAR 2085** (D.M. n. 20 del 10.01.2013).

Si comunica che, in riferimento al sistema in oggetto, si è dato corso al seguente provvedimento:


AGGIORNAMENTO 005 del NADG306 in data (vedi firma digitale)

Omologazione del sistema ruota ai sensi del Decreto n. 20 del 10.01.2013.

IL Direttore della Divisione
(ing. Paolo SAPPINO)



DG



Ministero delle Infrastrutture e dei Trasporti

DIPARTIMENTO PER I TRASPORTI, LA NAVIGAZIONE,
GLI AFFARI GENERALI ED IL PERSONALE
Direzione Generale per la Motorizzazione - Divisione 3


CERTIFICATO riguardante:

Il rilascio dell'omologazione di un sistema ruota ai sensi del Decreto n. 20 del 10 gennaio 2013

OMOLOGAZIONE N. NADG306

Emessa da:

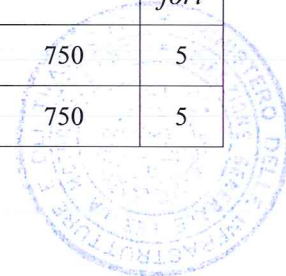
Ministero delle Infrastrutture e dei Trasporti - Dipartimento per i Trasporti, la Navigazione,
gli Affari Generali ed il Personale
DIVISIONE 3

1. Costruttore del sistema ruota: **G.M.P. GROUP S.r.l.**
2. Designazione del tipo ruota: **STELLAR 2085**
Marca: **GMP ITALIA**
Categoria della ruota: **Speciale**
Materiali impiegati: **lega AlSi10Mg**
Metodo di produzione: **fusione a gravità**
Designazione del profilo del cerchio: **8,5J x 20 H2**
Offset della ruota: **da ET 35 a ET 45 (vedi tabella allegata)**
Fissaggio della ruota: **utilizzo bulloneria specifica (cfr. sch inf. n. STELLAR_2085_2016_01)**
Portata massima: **750 kg**
3. Indirizzo del costruttore del sistema: **G.M.P. GROUP S.r.l.**
Via Luigi Galvani, 8 / 12 - 24061 Albano Sant'Alessandro (BG)
4. Nome ed indirizzo del rappresentante del fabbricante: **NON RICORRE**
5. Data di presentazione del sistema per le prove di omologazione: **25/01/2016**
6. Servizio tecnico incaricato delle prove per l'omologazione: **CENTRO PROVA AUTOVEICOLI - MILANO**
7. Data del verbale di prova stilato dal servizio tecnico: **13/04/2016**
8. Numero del verbale di prova stilato dal servizio tecnico: **00532/MI-16**
9. Osservazioni: **NON RICORRE**
10. **L'omologazione è rilasciata/ rifiutata/ estesa/ revocata**
11. Se del caso, motivi dell'estensione: **NON RICORRE**
12. Indicazione della/e famiglia/e di veicoli alle quali il sistema ruota è destinato: **M1-M1G**
 - 12.1 Costruttore del veicolo / Marca: **vedi scheda informativa n. STELLAR_2085_2016_01**
 - 12.2 Tipo funzionale: **vedi scheda informativa n. STELLAR_2085_2016_01**
 - 12.3 Famiglia 1: **(vedi tabella allegata)**
 - 12.4 Famiglia 2: **NON RICORRE**
 - 12.5 Famiglia 3: **NON RICORRE**
13. Luogo: **ROMA**
14. Data: **07/12/2016**
15. Firma: **IL DIRETTORE DELLA DIVISIONE**
(Dott. Ing. Vito Di Santo)

16. **E' allegato un elenco dei documenti che costituiscono il dossier dell'omologazione e che sono depositati presso l'autorità che ha rilasciato l'omologazione. Una copia dei documenti può essere ottenuta su richiesta.**



TIPI COPERTI

<i>ADATTAMENTO</i>	<i>ET (mm)</i>	<i>PCD (mm)</i>	<i>Circonferenza amm. (mm)</i>	<i>Fv (kg)</i>	<i>N. fori</i>
STELLAR 2085 - ET35 / senza anelli	35	112	2150	750	5
STELLAR 2085 – ET45 / senza anelli	45	112	2150	750	5



DOCUMENTI CHE COSTITUISCONO IL FASCICOLO D'OMOLOGAZIONE.

1. VERBALE N. 00532/MI-16 del 13/04/2016
2. SCHEDA INFORMATIVA N. STELLAR_2085_2016_01
3. AUTOCERTIFICAZIONI:
 - STELLAR_2085_01: Veicolo Rappresentativo;
 - STELLAR_2085_02: Criteri per "Lista Applicabilità";
 - GMP_03: Programma prove su strada.
4. DISEGNI CON RELATIVI ASPETTI DIMENSIONALI
5. LISTA APPLICAZIONE PER FAMIGLIE DI VEICOLI
6. CERTIFICAZIONE KBA N. ABE 51044*00
7. ELENCO PRESCRIZIONI PER IL MONTAGGIO E FISSAGGIO DELLA RUOTA.



FITMENT LIST STELLAR - 8,5 J x 20 H2

CODICE ART	FORI-PCD	ET	CENTRAGGIO	ANELLO ADATTATORE	ACCOPIAMENTO
STELLAR 2085	5X112	35	Ø66,6	Ø66,6 - Ø57,1	Sferico R14

COSTRUTTORE	DENOMINAZIONE COMMERCIALE	TIPO	OMOLOGAZIONE EUROPEA	RANGE KW	VITE- DADO	COPPIA (Nm)	PNEUMATICI	ASSE	PRESCRIZIONI
Audi	Q3 (I)	8U, 8U1	e1*2007/46*0591*..;e13*2007/46*1163*..	88-162	Bullone M14x1,5 L28 CH17	140	225/35R20	ANT. +	A12 A57 POST.
Audi	Q3 (I)	8U, 8U1	e1*2007/46*0591*..;e13*2007/46*1163*..- con passaruota allargati	88-162	Bullone M14x1,5 L28 CH17	140	225/35R20	ANT. +	A12 A57 KMV POST.
Audi	Q3 (I)	8U, 8U1	e1*2007/46*0591*..;e13*2007/46*1163*..	88-162	Bullone M14x1,5 L28 CH17	140	235/35R20	ANT. +	A12 A57 POST.
Audi	Q3 (I)	8U, 8U1	e1*2007/46*0591*..;e13*2007/46*1163*..- con passaruota allargati	88-162	Bullone M14x1,5 L28 CH17	140	235/35R20	ANT. +	A12 A57 KMV POST.
Audi	Q3 (I)	8U, 8U1	e1*2007/46*0591*..;e13*2007/46*1163*..	88-162	Bullone M14x1,5 L28 CH17	140	245/30R20	ANT. +	A12 A57 POST.
Audi	Q3 (I)	8U, 8U1	e1*2007/46*0591*..;e13*2007/46*1163*..- con passaruota allargati	88-162	Bullone M14x1,5 L28 CH17	140	245/30R20	ANT. +	A12 A57 KMV POST.
Audi	Q3 (I)	8U, 8U1	e1*2007/46*0591*..;e13*2007/46*1163*..	88-162	Bullone M14x1,5 L28 CH17	140	245/35R20	ANT. +	A12 A57 POST.
Audi	Q3 (I)	8U, 8U1	e1*2007/46*0591*..;e13*2007/46*1163*..- con passaruota allargati	88-162	Bullone M14x1,5 L28 CH17	140	245/35R20	ANT. +	A12 A57 KMV POST.
Audi	Q3 (I)	8U, 8U1	e1*2007/46*0591*..;e13*2007/46*1163*..- con passaruota allargati	88-162	Bullone M14x1,5 L28 CH17	140	255/30R20	ANT. +	A12 A57 KMV POST.
Audi	Q3 (I)	8U, 8U1	e1*2007/46*0591*..;e13*2007/46*1163*..- con passaruota allargati	88-162	Bullone M14x1,5 L28 CH17	140	255/35R20	ANT. +	A12 A57 KMV POST.
Audi	Q3, -/Sportback (II)	F3	e1*2007/46*1900*..- con passaruota allargati	110-180	Bullone M14x1,5 L28 CH17	140	235/40R20	ANT. +	A12 A57 MpH POST.
Audi	Q3, -/Sportback (II)	F3	e1*2007/46*1900*..- con passaruota allargati	110-180	Bullone M14x1,5 L28 CH17	140	235/45R20	ANT. +	A12 A57 MpH POST.
Audi	Q3, -/Sportback (II)	F3	e1*2007/46*1900*..- con passaruota allargati	110-180	Bullone M14x1,5 L28 CH17	140	245/40R20	ANT. +	A12 A57 MpH POST.
Audi	Q3, -/Sportback (II)	F3	e1*2007/46*1900*..- con passaruota allargati	110-180	Bullone M14x1,5 L28 CH17	140	255/40R20	ANT. +	A12 A57 MpH POST.

FITMENT LIST STELLAR - 8,5 J x 20 H2

CODICE ART	FORI-PCD	ET	CENTRAGGIO	ANELLO ADATTATORE	ACCOPPIAMENTO
STELLAR 2085	5X112	35	Ø66,6	Ø66,6 - Ø57,1	Sferico R14

COSTRUTTORE	DENOMINAZIONE COMMERCIALE	TIPO	OMOLOGAZIONE EUROPEA	RANGE KW	VITE- DADO	COPPIA (Nm)	PNEUMATICI	ASSE	PRESCRIZIONI
Audi	RS Q3 -/Sportback (II)	F3	e1*2007/46*2038*..	294	Bullone M14x1,5 L28 CH17	140	235/45R20	ANT. +	A12 A56 BP38 M+S POST.
Audi	RS Q3 -/Sportback (II)	F3	e1*2007/46*2038*..	294	Bullone M14x1,5 L28 CH17	140	245/40R20	ANT. +	A12 A56 BP38 M+S POST.
Audi	RS Q3 -/Sportback (II)	F3	e1*2007/46*2038*..	294	Bullone M14x1,5 L28 CH17	140	255/40R20	ANT. +	A12 BP38 A56 POST.
MG (Saic)	EHS (RX6)	AS23P-L	e5*2018/858*00003*..- Plug-in Hybrid	119	Bullone M14x1,5 L28 CH17	125	225/40R20	ANT. +	A12 POST.
MG (Saic)	EHS (RX6)	AS23P-L	e5*2018/858*00003*..- Plug-in Hybrid	119	Bullone M14x1,5 L28 CH17	125	235/40R20	ANT. +	A12 POST.
MG (Saic)	EHS (RX6)	AS23P-L	e5*2018/858*00003*..- Plug-in Hybrid	119	Bullone M14x1,5 L28 CH17	125	235/45R20	ANT. +	A12 POST.
MG (Saic)	EHS (RX6)	AS23P-L	e5*2018/858*00003*..- Plug-in Hybrid	119	Bullone M14x1,5 L28 CH17	125	245/35R20	ANT. +	A12 POST.
MG (Saic)	EHS (RX6)	AS23P-L	e5*2018/858*00003*..- Plug-in Hybrid	119	Bullone M14x1,5 L28 CH17	125	245/40R20	ANT. +	A12 POST.
MG (Saic)	HS	AS23	e4*2018/858*00111*..	119	Bullone M14x1,5 L28 CH17	125	235/45R20	ANT. +	A12 POST.
MG (Saic)	HS	AS23	e4*2018/858*00111*..	119	Bullone M14x1,5 L28 CH17	125	235/50R20	ANT. +	A12 POST.
Seat	Cupra Ateca VZ-Edition	5FP	e9*2007/46*6394*23*..- con passaruota allargati	221	Bullone M14x1,5 L28 CH17	140	225/35R20	ANT. +	A12 POST.
Seat	Cupra Ateca VZ-Edition	5FP	e9*2007/46*6394*23*..- con passaruota allargati	221	Bullone M14x1,5 L28 CH17	140	235/35R20	ANT. +	A12 POST.
Seat	Cupra Formentor	KM	e9*2007/46*4008*..	180,228	Bullone M14x1,5 L28 CH17	140	225/35R20	ANT. +	A12 A57 KMV M+S POST.
Seat	Cupra Formentor	KM	e9*2007/46*4008*..	110,140	Bullone M14x1,5 L28 CH17	140	225/35R20	ANT. +	A12 A57 KMV M+S POST.

FITMENT LIST STELLAR - 8,5 J x 20 H2

CODICE ART	FORI-PCD	ET	CENTRAGGIO	ANELLO ADATTATORE	ACCOPPIAMENTO
STELLAR 2085	5X112	35	Ø66,6	Ø66,6 - Ø57,1	Sferico R14

COSTRUTTORE	DENOMINAZIONE COMMERCIALE	TIPO	OMOLOGAZIONE EUROPEA	RANGE KW	VITE- DADO	COPPIA (Nm)	PNEUMATICI	ASSE	PRESCRIZIONI
Seat	Cupra Formentor	KM	e9*2007/46*4008*..	180,228	Bullone M14x1,5 L28 CH17	140	225/40R20	ANT. +	A12 A57 KMV M+S POST.
Seat	Cupra Formentor	KM	e9*2007/46*4008*..	110,140	Bullone M14x1,5 L28 CH17	140	225/40R20	ANT. +	A12 A57 KMV M+S POST.
Seat	Cupra Formentor	KM	e9*2007/46*4008*..	180,228	Bullone M14x1,5 L28 CH17	140	235/35R20	ANT. +	A12 A57 KMV M+S POST.
Seat	Cupra Formentor	KM	e9*2007/46*4008*..	110,140	Bullone M14x1,5 L28 CH17	140	235/35R20	ANT. +	A12 A57 KMV M+S POST.
Seat	Cupra Formentor	KM	e9*2007/46*4008*..	180,228	Bullone M14x1,5 L28 CH17	140	245/35R20	ANT. +	A12 A57 KMV POST.
Seat	Cupra Formentor	KM	e9*2007/46*4008*..	110,140	Bullone M14x1,5 L28 CH17	140	245/35R20	ANT. +	A12 A57 KMV POST.
Seat	Cupra Formentor e-Hybrid	KM	e9*2007/46*4008*..- Plug-in Hybrid	110	Bullone M14x1,5 L28 CH17	140	225/35R20	ANT. +	A12 A58 KMV M+S POST.
Seat	Cupra Formentor e-Hybrid	KM	e9*2007/46*4008*..- Plug-in Hybrid	110	Bullone M14x1,5 L28 CH17	140	225/40R20	ANT. +	A12 A58 KMV M+S POST.
Seat	Cupra Formentor e-Hybrid	KM	e9*2007/46*4008*..- Plug-in Hybrid	110	Bullone M14x1,5 L28 CH17	140	235/35R20	ANT. +	A12 A58 KMV M+S POST.
Seat	Cupra Formentor e-Hybrid	KM	e9*2007/46*4008*..- Plug-in Hybrid	110	Bullone M14x1,5 L28 CH17	140	245/35R20	ANT. +	A12 A58 KMV POST.
Seat	Cupra Formentor VZ5	KM	e9*2007/46*4008*..	287	Bullone M14x1,5 L28 CH17	140	245/35R20	ANT. +	A12 POST.
Seat	Tarraco	KN	e9*2007/46*6666*..- no FR-Line	110-180	Bullone M14x1,5 L27 CH17	140	235/40R20	ANT. +	A12 A57 MpH POST.
Seat	Tarraco	KN	e9*2007/46*6666*..- no FR-Line	110-180	Bullone M14x1,5 L27 CH17	140	235/45R20	ANT. +	A12 A57 MpH POST.
Seat	Tarraco	KN	e9*2007/46*6666*..- no FR-Line	110-180	Bullone M14x1,5 L27 CH17	140	245/40R20	ANT. +	A12 A57 MpH POST.

FITMENT LIST STELLAR - 8,5 J x 20 H2

CODICE ART	FORI-PCD	ET	CENTRAGGIO	ANELLO ADATTATORE	ACCOPPIAMENTO
STELLAR 2085	5X112	35	Ø66,6	Ø66,6 - Ø57,1	Sferico R14

COSTRUTTORE	DENOMINAZIONE COMMERCIALE	TIPO	OMOLOGAZIONE EUROPEA	RANGE KW	VITE- DADO	COPPIA (Nm)	PNEUMATICI	ASSE	PRESCRIZIONI
Seat	Tarraco FR	KN	e9*2007/46*6666*..	110-180	Bullone M14x1,5 L28 CH17	140	235/40R20	ANT. +	A12 A57 MpH POST.
Seat	Tarraco FR	KN	e9*2007/46*6666*..	110-180	Bullone M14x1,5 L28 CH17	140	235/45R20	ANT. +	A12 A57 MpH POST.
Seat	Tarraco FR	KN	e9*2007/46*6666*..	110-180	Bullone M14x1,5 L28 CH17	140	245/40R20	ANT. +	A12 A57 MpH POST.
Seat	Tarraco FR	KN	e9*2007/46*6666*..	110-180	Bullone M14x1,5 L28 CH17	140	255/40R20	ANT. +	A12 A57 MpH POST.
Skoda	Kodiaq	NS	e8*2007/46*0249*..	85-176	Bullone M14x1,5 L27 CH17	140	235/40R20	ANT. +	A12 A57 POST.
Skoda	Kodiaq	NS	e8*2007/46*0249*..	85-176	Bullone M14x1,5 L27 CH17	140	235/45R20	ANT. +	A12 A57 POST.
Skoda	Kodiaq	NS	e8*2007/46*0249*..	85-176	Bullone M14x1,5 L27 CH17	140	245/40R20	ANT. +	A12 A57 POST.
Skoda	Kodiaq	NS	e8*2007/46*0249*..	85-176	Bullone M14x1,5 L27 CH17	140	255/40R20	ANT. +	A12 A57 POST.
Volkswagen	Arteon -/Shooting Brake	3H	e1*2007/46*1725*..	110-206	Bullone M14x1,5 L27 CH17	140	235/35R20	ANT. +	A12 A57 MpH POST.
Volkswagen	Arteon -/Shooting Brake	3H	e1*2007/46*1725*..	110-206	Bullone M14x1,5 L27 CH17	140	245/30R20	ANT. +	A12 A57 MpH POST.
Volkswagen	Arteon -/Shooting Brake	3H	e1*2007/46*1725*..	110-206	Bullone M14x1,5 L27 CH17	140	245/35R20	ANT. +	A12 A57 MpH POST.
Volkswagen	Arteon R -/Shooting Brake R	3H	e1*2007/46*1725*..	235	Bullone M14x1,5 L27 CH17	140	245/35R20	ANT. +	A12 A56 POST.
Volkswagen	Phaeton	3D, 3d	e1*98/14*0189*..;e1*2001/116*0189*..;DE*2007/46*0452*..;e1*2007/46*0452*..	177	Bullone M14x1,5 L27 CH17	120	245/35R20	ANT. +	A12 POST.
Volkswagen	Phaeton	3D, 3d	e1*98/14*0189*..;e1*2001/116*0189*..;DE*2007/46*0452*..;e1*2007/46*0452*..	165-331	Bullone M14x1,5 L27 CH17	120	245/40R20	ANT. +	A12 POST.

FITMENT LIST STELLAR - 8,5 J x 20 H2

CODICE ART	FORI-PCD	ET	CENTRAGGIO	ANELLO ADATTATORE	ACCOPPIAMENTO
STELLAR 2085	5X112	35	Ø66,6	Ø66,6 - Ø57,1	Sferico R14

COSTRUTTORE	DENOMINAZIONE COMMERCIALE	TIPO	OMOLOGAZIONE EUROPEA	RANGE KW	VITE- DADO	COPPIA (Nm)	PNEUMATICI	ASSE	PRESCRIZIONI
Volkswagen	Phaeton	3D, 3d	e1*98/14*0189*...;e1*2001/116*0189*...;DE*2007/46*0452*...;e1*2007/46*0452*..	177,246	Bullone M14x1,5 L27 CH17	120	255/35R20	ANT. +	A12 POST.
Volkswagen	Scirocco (III)	13	e1*2001/116*0471*...- incl. Facelift 2015	90-162	Bullone M14x1,5 L27 CH17	120	235/30R20	ANT. +	A12 A58 POST.
Volkswagen	Scirocco (III) R	13	e1*2001/116*0471*...- incl. Facelift 2015	188-206	Bullone M14x1,5 L27 CH17	120	235/30R20	ANT. +	A12 A58 POST.
Volkswagen	Tiguan (I)	5N	e1*2001/116*0450*00-23;e1*2007/46*0487*00-14- incl. Facelift 2011- con passaruota allargati	81-155	Bullone M14x1,5 L27 CH17	140	245/35R20	ANT. +	A12 A57 KMV POST.
Volkswagen	Tiguan (I)	5N	e1*2001/116*0450*00-23;e1*2007/46*0487*00-14- incl. Facelift 2011- con passaruota allargati	81-155	Bullone M14x1,5 L27 CH17	140	255/35R20	ANT. +	A12 A57 KMV POST.
Volkswagen	Tiguan (II)	5N	e1*2001/116*0450*24-...; e1*2007/46*0487*15-...- ab Modell 2016- incl. Facelift 2021	85-180	Bullone M14x1,5 L27 CH17	140	235/40R20	ANT. +	A12 A57 MpH POST.
Volkswagen	Tiguan (II)	5N	e1*2001/116*0450*24-...; e1*2007/46*0487*15-...- ab Modell 2016- incl. Facelift 2021	85-180	Bullone M14x1,5 L27 CH17	140	235/45R20	ANT. +	A12 A57 MpH POST.
Volkswagen	Tiguan (II)	5N	e1*2001/116*0450*24-...; e1*2007/46*0487*15-...- ab Modell 2016- incl. Facelift 2021	85-180	Bullone M14x1,5 L27 CH17	140	245/40R20	ANT. +	A12 A57 MpH POST.
Volkswagen	Tiguan (II)	5N	e1*2001/116*0450*24-...; e1*2007/46*0487*15-...- ab Modell 2016- incl. Facelift 2021	85-180	Bullone M14x1,5 L27 CH17	140	255/40R20	ANT. +	A12 A57 MpH POST.
Volkswagen	Tiguan (II) Allspace	5N	e1*2001/116*0450*31-...	110-180	Bullone M14x1,5 L27 CH17	140	235/40R20	ANT. +	A12 A57 POST.
Volkswagen	Tiguan (II) Allspace	5N	e1*2001/116*0450*31-...	110-180	Bullone M14x1,5 L27 CH17	140	235/45R20	ANT. +	A12 A57 POST.
Volkswagen	Tiguan (II) Allspace	5N	e1*2001/116*0450*31-...	110-180	Bullone M14x1,5 L27 CH17	140	245/40R20	ANT. +	A12 A57 POST.
Volkswagen	Tiguan (II) Allspace	5N	e1*2001/116*0450*31-...	110-180	Bullone M14x1,5 L27 CH17	140	255/40R20	ANT. +	A12 A57 POST.
Volkswagen	Tiguan (II) Allspace R-Line	5N	e1*2001/116*0450*31-...	110-180	Bullone M14x1,5 L27 CH17	140	235/40R20	ANT. +	A12 A57 POST.

FITMENT LIST STELLAR - 8,5 J x 20 H2

CODICE ART	FORI-PCD	ET	CENTRAGGIO	ANELLO ADATTATORE	ACCOPPIAMENTO
STELLAR 2085	5X112	35	Ø66,6	Ø66,6 - Ø57,1	Sferico R14

COSTRUTTORE	DENOMINAZIONE COMMERCIALE	TIPO	OMOLOGAZIONE EUROPEA	RANGE KW	VITE- DADO	COPPIA (Nm)	PNEUMATICI	ASSE	PRESCRIZIONI
Volkswagen	Tiguan (II) Allspace R-Line	5N	e1*2001/116*0450*31-..	110-180	Bullone M14x1,5 L27 CH17	140	235/45R20	ANT. + POST.	A12 A57
Volkswagen	Tiguan (II) Allspace R-Line	5N	e1*2001/116*0450*31-..	110-180	Bullone M14x1,5 L27 CH17	140	245/40R20	ANT. + POST.	A12 A57
Volkswagen	Tiguan (II) Allspace R-Line	5N	e1*2001/116*0450*31-..	110-180	Bullone M14x1,5 L27 CH17	140	255/40R20	ANT. + POST.	A12 A57
Volkswagen	Tiguan (II) R	5N	e1*2001/116*0450*54-..- incl. Facelift 2021	235	Bullone M14x1,5 L28 CH17	140	235/45R20	ANT. + POST.	A12 A56 M+S
Volkswagen	Tiguan (II) R	5N	e1*2001/116*0450*54-..- incl. Facelift 2021	235	Bullone M14x1,5 L28 CH17	140	245/40R20	ANT. + POST.	A12 A56 M+S
Volkswagen	Tiguan (II) R	5N	e1*2001/116*0450*54-..- incl. Facelift 2021	235	Bullone M14x1,5 L28 CH17	140	255/40R20	ANT. + POST.	A12 A56
Volkswagen	Tiguan (II) R-Line	5N	e1*2001/116*0450*24-..;e1*2007/46*0487*15-..- ab Modell 2016- incl. Facelift 2021	85-180	Bullone M14x1,5 L27 CH17	140	235/40R20	ANT. + POST.	A12 A57 MpH
Volkswagen	Tiguan (II) R-Line	5N	e1*2001/116*0450*24-..;e1*2007/46*0487*15-..- ab Modell 2016- incl. Facelift 2021	85-180	Bullone M14x1,5 L27 CH17	140	235/45R20	ANT. + POST.	A12 A57 MpH
Volkswagen	Tiguan (II) R-Line	5N	e1*2001/116*0450*24-..;e1*2007/46*0487*15-..- ab Modell 2016- incl. Facelift 2021	85-180	Bullone M14x1,5 L27 CH17	140	245/40R20	ANT. + POST.	A12 A57 MpH
Volkswagen	Tiguan (II) R-Line	5N	e1*2001/116*0450*24-..;e1*2007/46*0487*15-..- ab Modell 2016- incl. Facelift 2021	85-180	Bullone M14x1,5 L27 CH17	140	255/40R20	ANT. + POST.	A12 A57 MpH

FITMENT LIST STELLAR - 8,5 J x 20 H2

CODICE ART	FORI-PCD	ET	CENTRAGGIO	ANELLO ADATTATORE	ACCOPIAMENTO
STELLAR 2085	5x112	35	Ø66,6	Senza anello	Sferico R14

COSTRUTTORE	DENOMINAZIONE COMMERCIALE	TIPO	OMOLOGAZIONE EUROPEA	RANGE KW	VITE- DADO	COPPIA (Nm)	PNEUMATICI	ASSE	PRESCRIZIONI
Audi	A4	B8, B81	e1*2001/116*0430*35-...;e13*2007/46*1084*19-...(FIN: WAUZZZF4...)- incl. Facelift 2019	90-210	Bullone M14x1,5 L27 CH17	120	225/35R20	ANT. +	A12 A57 POST.
Audi	A4	B8, B81	e1*2001/116*0430*35-...;e13*2007/46*1084*19-...(FIN: WAUZZZF4...)- incl. Facelift 2019	90-210	Bullone M14x1,5 L27 CH17	120	245/30R20	ANT. +	A12 A57 POST.
Audi	A4	B8, B81	e1*2001/116*0430*35-...;e13*2007/46*1084*19-...(FIN: WAUZZZF4...)- incl. Facelift 2019	90-210	Bullone M14x1,5 L27 CH17	120	245/30R20	ANT. +	A12 A57 POST.
Audi	A5	B8, B81	e1*2001/116*0430*00-49;e13*2007/46*1084*00-31- Coupè, Cabrio- Sportback(FIN: WAUZZZ8T...,WAUZZZ8F....)	100-195	Bullone M14x1,5 L27 CH17	120	225/35R20	ANT. +	A12 A57 POST.
Audi	A5	B8, B81	e1*2001/116*0430*00-49;e13*2007/46*1084*00-31- Coupè, Cabrio- Sportback(FIN: WAUZZZ8T...,WAUZZZ8F....)	100-200	Bullone M14x1,5 L27 CH17	120	245/30R20	ANT. +	A12 A57 POST.
Audi	A5	B8, B81	e1*2001/116*0430*00-49;e13*2007/46*1084*00-31- Coupè, Cabrio- Sportback(FIN: WAUZZZ8T...,WAUZZZ8F....)	100-200	Bullone M14x1,5 L27 CH17	120	255/30R20	ANT. +	A12 A57 POST.
Audi	A5	B8, B81	e1*2001/116*0430*00-49;e13*2007/46*1084*00-31- Coupè, Cabrio- Sportback(FIN: WAUZZZ8T...,WAUZZZ8F....)	100-200	Bullone M14x1,5 L27 CH17	120	255/30R20	ANT.	A12 A57 AX2952035
Audi	A6 / A6 Avant	4G, 4G1	e1*2007/46*0436*...;e13*2007/46*1147*...- incl. Facelift 2014	100-245	Bullone M14x1,5 L27 CH17	120	245/35R20	ANT. +	A12 A57 POST.
Audi	A6 / A6 Avant	4G, 4G1	e1*2007/46*0436*...;e13*2007/46*1147*...- incl. Facelift 2014	100-245	Bullone M14x1,5 L27 CH17	120	255/35R20	ANT. +	A12 A57 POST.
Audi	A6 / A6 Avant	F2	e1*2007/46*1801*..	100-210	Bullone M14x1,5 L27 CH17	120	225/40R20	ANT. +	A57 KOV L06 A12 POST.
Audi	A6 / A6 Avant	F2	e1*2007/46*1801*..	100-210	Bullone M14x1,5 L27 CH17	120	235/40R20	ANT. +	A57 KOV L06 A12 POST.
Audi	A6 / A6 Avant	F2	e1*2007/46*1801*..	100-210	Bullone M14x1,5 L27 CH17	120	245/40R20	ANT. +	A57 KOV L06 A12 POST.
Audi	A6 / A6 Avant	F2	e1*2007/46*1801*..	100-210	Bullone M14x1,5 L27 CH17	120	255/35R20	ANT. +	A57 KOV L06 A12 POST.
Audi	A6 / A6 Avant	F2	e1*2007/46*1801*..	100-210	Bullone M14x1,5 L27 CH17	120	255/40R20	ANT. +	A57 KOV L06 A12 POST.

FITMENT LIST STELLAR - 8,5 J x 20 H2

CODICE ART	FORI-PCD	ET	CENTRAGGIO	ANELLO ADATTATORE	ACCOPPIAMENTO
STELLAR 2085	5x112	35	Ø66,6	Senza anello	Sferico R14

COSTRUTTORE	DENOMINAZIONE COMMERCIALE	TIPO	OMOLOGAZIONE EUROPEA	RANGE KW	VITE- DADO	COPPIA (Nm)	PNEUMATICI	ASSE	PRESCRIZIONI
Audi	A6 / A6 Avant TFSle	F2	e1*2007/46*1801*..- Plug-in Hybrid	185,195	Bullone M14x1,5 L27 CH17	120	245/40R20	ANT. +	A12 A56 KOV L06 POST.
Audi	A6 / A6 Avant TFSle	F2	e1*2007/46*1801*..- Plug-in Hybrid	185,195	Bullone M14x1,5 L27 CH17	120	255/35R20	ANT. +	A12 A56 KOV L06 POST.
Audi	A6 / A6 Avant TFSle	F2	e1*2007/46*1801*..- Plug-in Hybrid	185,195	Bullone M14x1,5 L27 CH17	120	255/40R20	ANT. +	A12 A56 KOV L06 POST.
Audi	A6 allroad	4G, 4G1	e1*2007/46*0436*..;e13*2007/46*1147*..- incl. Facelift 2014	140-245	Bullone M14x1,5 L27 CH17	120	235/45R20	ANT. +	A12 A56 KMV POST.
Audi	A6 allroad	4G, 4G1	e1*2007/46*0436*..;e13*2007/46*1147*..- incl. Facelift 2014	140-245	Bullone M14x1,5 L27 CH17	120	245/40R20	ANT. +	A12 A56 KMV POST.
Audi	A6 allroad	4G, 4G1	e1*2007/46*0436*..;e13*2007/46*1147*..- incl. Facelift 2014	140-245	Bullone M14x1,5 L27 CH17	120	255/40R20	ANT. +	A12 A56 KMV POST.
Audi	A6 allroad	F2	e1*2007/46*1801*13-..	170-257	Bullone M14x1,5 L27 CH17	120	235/45R20	ANT. +	A12 A56 L06 POST.
Audi	A6 allroad	F2	e1*2007/46*1801*13-..	170-257	Bullone M14x1,5 L27 CH17	120	245/40R20	ANT. +	A12 A56 L06 POST.
Audi	A6 allroad	F2	e1*2007/46*1801*13-..	170-257	Bullone M14x1,5 L27 CH17	120	245/45R20	ANT. +	A12 A56 L06 POST.
Audi	A6 allroad	F2	e1*2007/46*1801*13-..	170-257	Bullone M14x1,5 L27 CH17	120	255/40R20	ANT. +	A12 A56 L06 POST.
Audi	A7 Sportback	4G, 4G1	e1*2007/46*0436*..;e13*2007/46*1147*..- incl. Facelift 2014	140-245	Bullone M14x1,5 L27 CH17	120	245/35R20	ANT. +	A12 A57 POST.
Audi	A7 Sportback	4G, 4G1	e1*2007/46*0436*..;e13*2007/46*1147*..- incl. Facelift 2014	140-245	Bullone M14x1,5 L27 CH17	120	255/35R20	ANT. +	A12 A57 POST.
Audi	A8	4H	e1*2007/46*0284*..e1*2007/46*0398*..	150-368	Bullone M14x1,5 L27 CH17	120	235/45R20	ANT. +	A12 A57 POST.
Audi	A8	4H	e1*2007/46*0284*..e1*2007/46*0398*..	150-368	Bullone M14x1,5 L27 CH17	120	245/40R20	ANT. +	A12 A57 POST.

FITMENT LIST STELLAR - 8,5 J x 20 H2

CODICE ART	FORI-PCD	ET	CENTRAGGIO	ANELLO ADATTATORE	ACCOPPIAMENTO
STELLAR 2085	5x112	35	Ø66,6	Senza anello	Sferico R14

COSTRUTTORE	DENOMINAZIONE COMMERCIALE	TIPO	OMOLOGAZIONE EUROPEA	RANGE KW	VITE- DADO	COPPIA (Nm)	PNEUMATICI	ASSE	PRESCRIZIONI
Audi	A8	4H	e1*2007/46*0284*..e1*2007/46*0398*..	150-368	Bullone M14x1,5 L27 CH17	120	255/40R20	ANT. + POST.	A12 A57
Audi	A8	F8	e1*2007/46*1751*..	210, 250	Bullone M14x1,5 L27 CH17	120	235/45R20	ANT. + POST.	A56 L06 MHy A12
Audi	A8	F8	e1*2007/46*1751*..	210-338	Bullone M14x1,5 L27 CH17	120	235/45R20	ANT. + POST. +S	A56 L06 MHy A12 M
Audi	A8	F8	e1*2007/46*1751*..	210, 250	Bullone M14x1,5 L27 CH17	120	245/40R20	ANT. + POST.	A56 L06 MHy A12
Audi	A8	F8	e1*2007/46*1751*..	210-338	Bullone M14x1,5 L27 CH17	120	245/40R20	ANT. + POST. +S	A56 L06 MHy A12 M
Audi	A8	F8	e1*2007/46*1751*..	210, 250	Bullone M14x1,5 L27 CH17	120	255/40R20	ANT. + POST.	A56 L06 MHy A12
Audi	A8	F8	e1*2007/46*1751*..	210-338	Bullone M14x1,5 L27 CH17	120	255/40R20	ANT. + POST. +S	A56 L06 MHy A12 M
Audi	Q5 (I)	8R, 8R1, 8R2	e1*2001/116*0473*..;e1*2001/116*0497*..;e13*2007/46*1083*..;e13*2007/46*1179*..- incl. Facelift 2012	100-200	Bullone M14x1,5 L28 CH17	140	235/45R20	ANT. + POST.	A12
Audi	Q5 (I)	8R, 8R1, 8R2	e1*2001/116*0473*..;e1*2001/116*0497*..;e13*2007/46*1083*..;e13*2007/46*1179*..- incl. Facelift 2012- con passaruota allargati	100-200	Bullone M14x1,5 L28 CH17	140	235/45R20	ANT. + POST.	A12 KMV
Audi	Q5 (I)	8R, 8R1, 8R2	e1*2001/116*0473*..;e1*2001/116*0497*..;e13*2007/46*1083*..;e13*2007/46*1179*..- incl. Facelift 2012	100-200	Bullone M14x1,5 L28 CH17	140	245/45R20	ANT. + POST.	A12
Audi	Q5 (I)	8R, 8R1, 8R2	e1*2001/116*0473*..;e1*2001/116*0497*..;e13*2007/46*1083*..;e13*2007/46*1179*..- incl. Facelift 2012- con passaruota allargati	100-200	Bullone M14x1,5 L28 CH17	140	245/45R20	ANT. + POST.	A12 KMV
Audi	Q5 (I)	8R, 8R1, 8R2	e1*2001/116*0473*..;e1*2001/116*0497*..;e13*2007/46*1083*..;e13*2007/46*1179*..- incl. Facelift 2012	100-200	Bullone M14x1,5 L28 CH17	140	255/45R20	ANT. + POST.	A12
Audi	Q5 (I)	8R, 8R1, 8R2	e1*2001/116*0473*..;e1*2001/116*0497*..;e13*2007/46*1083*..;e13*2007/46*1179*..- incl. Facelift 2012- con passaruota allargati	100-200	Bullone M14x1,5 L28 CH17	140	255/45R20	ANT. + POST.	A12 KMV
Audi	Q5 TFSle, -/Sportback(II)	FY	e1*2007/46*1550*12-.- Plug-in Hybrid- incl. Facelift 2021	185,195	Bullone M14x1,5 L28 CH17	140	235/45R20	ANT. + POST.	A12 A56

FITMENT LIST STELLAR - 8,5 J x 20 H2

CODICE ART	FORI-PCD	ET	CENTRAGGIO	ANELLO ADATTATORE	ACCOPPIAMENTO
STELLAR 2085	5x112	35	Ø66,6	Senza anello	Sferico R14

COSTRUTTORE	DENOMINAZIONE COMMERCIALE	TIPO	OMOLOGAZIONE EUROPEA	RANGE KW	VITE- DADO	COPPIA (Nm)	PNEUMATICI	ASSE	PRESCRIZIONI
Audi	Q5 TFSle, -/Sportback(II)	FY	e1*2007/46*1550*12... Plug-in Hybrid- incl. Facelift 2021	185,195	Bullone M14x1,5 L28 CH17	140	255/40R20	ANT. +	A12 A56 POST.
Audi	Q5, -/Sportback(II)	FY	e1*2007/46*1550*...e1*2007/46*1685*...- incl. Facelift 2021	100-210	Bullone M14x1,5 L28 CH17	140	235/45R20	ANT. +	A12 A57 POST.
Audi	Q5, -/Sportback(II)	FY	e1*2007/46*1550*...e1*2007/46*1685*...- incl. Facelift 2021	100-210	Bullone M14x1,5 L28 CH17	140	245/45R20	ANT. +	A12 A57 POST.
Audi	Q5, -/Sportback(II)	FY	e1*2007/46*1550*...e1*2007/46*1685*...- incl. Facelift 2021	100-210	Bullone M14x1,5 L28 CH17	140	255/40R20	ANT. +	A12 A57 POST.
Audi	Q5, -/Sportback(II)	FY	e1*2007/46*1550*...e1*2007/46*1685*...- incl. Facelift 2021	100-210	Bullone M14x1,5 L28 CH17	140	255/45R20	ANT. +	A12 A57 POST.
Audi	Q5, -/Sportback(II)	FY	e1*2007/46*1550*...e1*2007/46*1685*...- incl. Facelift 2021	100-210	Bullone M14x1,5 L28 CH17	140	265/45R20	ANT. +	A12 A57 POST.
Audi	RS7 Sportback	4G	e1*2007/46*0544*02-..	412, 445	Bullone M14x1,5 L27 CH17	120	245/40R20	ANT. +	A56 A12 M+S POST.
Audi	RS7 Sportback	4G	e1*2007/46*0544*02-..	412, 445	Bullone M14x1,5 L27 CH17	120	255/35R20	ANT. +	A56 A12 M+S POST.
Audi	S4	B8, B81	e1*2001/116*0430*43...e13*2007/46*1084*25-(FIN: WAUZZZF4...)- incl. Facelift 2019	251-260	Bullone M14x1,5 L27 CH17	120	225/35R20	ANT. +	A12 A56 M+S POST.
Audi	S4	B8, B81	e1*2001/116*0430*43...e13*2007/46*1084*25-(FIN: WAUZZZF4...)- incl. Facelift 2019	251-260	Bullone M14x1,5 L27 CH17	120	245/30R20	ANT. +	A12 A56 POST.
Audi	S4	B8, B81	e1*2001/116*0430*43...e13*2007/46*1084*25-(FIN: WAUZZZF4...)- incl. Facelift 2019	251-260	Bullone M14x1,5 L27 CH17	120	245/30R20	ANT. +	A12 A56 POST.
Audi	S5	B8, B81	e1*2001/116*0430*00-49,e13*2007/46*1084*00-31- Coupè, Cabrio- Sportback(FIN: WAUZZZ8T...,WAUZZZ8F....)	260	Bullone M14x1,5 L27 CH17	120	245/30R20	ANT. +	A12 A56 POST.
Audi	S5	B8, B81	e1*2001/116*0430*00-49,e13*2007/46*1084*00-31- Coupè, Cabrio- Sportback(FIN: WAUZZZ8T...,WAUZZZ8F....)	245, 260	Bullone M14x1,5 L27 CH17	120	255/30R20	ANT. +	A12 A56 POST.
Audi	S5	B8, B81	e1*2001/116*0430*00-49,e13*2007/46*1084*00-31- Coupè, Cabrio- Sportback(FIN: WAUZZZ8T...,WAUZZZ8F....)	245, 260	Bullone M14x1,5 L27 CH17	120	255/30R20	ANT.	A12 A56 AX2952035

FITMENT LIST STELLAR - 8,5 J x 20 H2

CODICE ART	FORI-PCD	ET	CENTRAGGIO	ANELLO ADATTATORE	ACCOPPIAMENTO
STELLAR 2085	5x112	35	Ø66,6	Senza anello	Sferico R14

COSTRUTTORE	DENOMINAZIONE COMMERCIALE	TIPO	OMOLOGAZIONE EUROPEA	RANGE KW	VITE- DADO	COPPIA (Nm)	PNEUMATICI	ASSE	PRESCRIZIONI
Audi	S6 / S6 Avant	4G, 4G1	e1*2007/46*0436*..;e13*2007/46*1147*..- incl. Facelift 2014	309, 331	Bullone M14x1,5 L27 CH17	120	255/35R20	ANT. + POST.	A12 A56
Audi	S6 / S6 Avant	F2	e1*2007/46*1801*..	253,257	Bullone M14x1,5 L27 CH17	120	245/40R20	ANT. + POST. +S	A12 A56 KOV L06 M
Audi	S6 / S6 Avant	F2	e1*2007/46*1801*..	253,257	Bullone M14x1,5 L27 CH17	120	255/35R20	ANT. + POST.	A12 A56 KOV L06
Audi	S6 / S6 Avant	F2	e1*2007/46*1801*..	253,257	Bullone M14x1,5 L27 CH17	120	255/40R20	ANT. + POST.	A12 A56 KOV L06
Audi	S7 Sportback	4G, 4G1	e1*2007/46*0436*..;e13*2007/46*1147*..- incl. Facelift 2014	309, 331	Bullone M14x1,5 L27 CH17	120	255/35R20	ANT. + POST.	A12 A56
Audi	S8	4H	e1*2007/46*0284*..e1*2007/46*0398*..	382, 445	Bullone M14x1,5 L27 CH17	120	235/45R20	ANT. + POST.	A12 A56 M+S
Audi	S8	4H	e1*2007/46*0284*..e1*2007/46*0398*..	382, 445	Bullone M14x1,5 L27 CH17	120	245/40R20	ANT. + POST.	A12 A56 M+S
Audi	S8	4H	e1*2007/46*0284*..e1*2007/46*0398*..	382, 445	Bullone M14x1,5 L27 CH17	120	255/40R20	ANT. + POST.	A12 A56 M+S
Audi	S8	F8	e1*2007/46*1751*11-..	420	Bullone M14x1,5 L27 CH17	120	235/45R20	ANT. + POST. +S	A56 L06 MHy A12 M
Audi	S8	F8	e1*2007/46*1751*11-..	420	Bullone M14x1,5 L27 CH17	120	245/40R20	ANT. + POST. +S	A56 L06 MHy A12 M
Audi	S8	F8	e1*2007/46*1751*11-..	420	Bullone M14x1,5 L27 CH17	120	255/40R20	ANT. + POST. +S	A56 L06 MHy A12 M
Audi	SQ5, -/Sportback (II)	FY	e1*2007/46*1550*..- incl. Facelift 2021	251-260	Bullone M14x1,5 L28 CH17	140	235/45R20	ANT. + POST.	A56 A12 M+S
Audi	SQ5, -/Sportback (II)	FY	e1*2007/46*1550*..- incl. Facelift 2021	251-260	Bullone M14x1,5 L28 CH17	140	245/45R20	ANT. + POST.	A56 A12 M+S
Audi	SQ5, -/Sportback (II)	FY	e1*2007/46*1550*..- incl. Facelift 2021	251-260	Bullone M14x1,5 L28 CH17	140	255/40R20	ANT. + POST.	A56 A12

FITMENT LIST STELLAR - 8,5 J x 20 H2

CODICE ART	FORI-PCD	ET	CENTRAGGIO	ANELLO ADATTATORE	ACCOPPIAMENTO
STELLAR 2085	5x112	35	Ø66,6	Senza anello	Sferico R14

COSTRUTTORE	DENOMINAZIONE COMMERCIALE	TIPO	OMOLOGAZIONE EUROPEA	RANGE KW	VITE- DADO	COPPIA (Nm)	PNEUMATICI	ASSE	PRESCRIZIONI
Audi	SQ5, -/Sportback (II)	FY	e1*2007/46*1550*..- incl. Facelift 2021	251-260	Bullone M14x1,5 L28 CH17	140	255/45R20	ANT. +	A56 A12 POST.
Audi	SQ5, -/Sportback (II)	FY	e1*2007/46*1550*..- incl. Facelift 2021	251-260	Bullone M14x1,5 L28 CH17	140	265/45R20	ANT. +	A56 A12 POST.
BMW	X3	G3X	e1*2007/46*1797..	100-195	Bullone M14x1,25 L29 CH17	140	235/45R20	ANT. +	A12 A57 POST.
BMW	X3	G3X	e1*2007/46*1797..	100-195	Bullone M14x1,25 L29 CH17	140	245/45R20	ANT. +	A12 A57 POST.
BMW	X3	G3X	e1*2007/46*1797..	100-265	Bullone M14x1,25 L29 CH17	140	245/45R20	ANT. +	A12 A57 M+S POST.
BMW	X3	G3X	e1*2007/46*1797..	100-265	Bullone M14x1,25 L29 CH17	140	245/45R20	ANT. +	A12 A57 AX2952035
BMW	X3	G3X	e1*2007/46*1797..	100-195	Bullone M14x1,25 L29 CH17	140	255/40R20	ANT. +	A12 A57 POST.
BMW	X3	G3X	e1*2007/46*1797..	100-265	Bullone M14x1,25 L29 CH17	140	255/40R20	ANT. +	A12 A57 M+S POST.
BMW	X3 xDrive30e	G3X	e1*2007/46*1797*..- Plug-in Hybrid	120,135	Bullone M14x1,25 L29 CH17	140	235/45R20	ANT. +	A12 POST.
BMW	X3 xDrive30e	G3X	e1*2007/46*1797*..- Plug-in Hybrid	120,135	Bullone M14x1,25 L29 CH17	140	235/45R20	ANT.	AX2952035 A12
BMW	X3 xDrive30e	G3X	e1*2007/46*1797*..- Plug-in Hybrid	120,135	Bullone M14x1,25 L29 CH17	140	245/45R20	ANT. +	A12 POST.
BMW	X3 xDrive30e	G3X	e1*2007/46*1797*..- Plug-in Hybrid	120,135	Bullone M14x1,25 L29 CH17	140	245/45R20	ANT.	AX2952035 A12
BMW	X3 xDrive30e	G3X	e1*2007/46*1797*..- Plug-in Hybrid	120,135	Bullone M14x1,25 L29 CH17	140	255/40R20	ANT. +	A12 POST.
BMW	X3 xDrive30e	G3X	e1*2007/46*1797*..- Plug-in Hybrid	120,135	Bullone M14x1,25 L29 CH17	140	255/40R20	ANT.	AX2952035 A12
BMW	X4	G4X	e1*2007/46*1881*..	120-195	Bullone M14x1,25 L29 CH17	140	235/45R20	ANT. +	A12 A56 POST.
BMW	X4	G4X	e1*2007/46*1881*..	120-195	Bullone M14x1,25 L29 CH17	140	245/45R20	ANT. +	A12 A56 POST.

FITMENT LIST STELLAR - 8,5 J x 20 H2

CODICE ART	FORI-PCD	ET	CENTRAGGIO	ANELLO ADATTATORE	ACCOPPIAMENTO
STELLAR 2085	5X112	35	Ø66,6	Senza anello	Sferico R14

COSTRUTTORE	DENOMINAZIONE COMMERCIALE	TIPO	OMOLOGAZIONE EUROPEA	RANGE KW	VITE- DADO	COPPIA (Nm)	PNEUMATICI	ASSE	PRESCRIZIONI
BMW	X4	G4X	e1*2007/46*1881*..	100-265	Bullone M14x1,25 L29 CH17	140	245/45R20	ANT. + POST.	A12 A56 M+S
BMW	X4	G4X	e1*2007/46*1881*..	100-265	Bullone M14x1,25 L29 CH17	140	245/45R20	ANT. + POST.	A12 A56 AX2952035
BMW	X4	G4X	e1*2007/46*1881*..	120-195	Bullone M14x1,25 L29 CH17	140	255/40R20	ANT. + POST.	A12 A56
BMW	X4	G4X	e1*2007/46*1881*..	100-265	Bullone M14x1,25 L29 CH17	140	255/40R20	ANT. + POST.	A12 A56 M+S
Mercedes-Benz	AMG A35	F2A	e1*2007/46*1829*..	225	Bullone di serie M14x1,5 L27 CH17	130	245/30R20	ANT. + POST.	A12
Mercedes-Benz	C 63 AMG	204, 204K, -/AMG	e1*2001/116*0431*33-..; e1*2001/116*0457*26-..; e1*2001/116*0463*13-..; e1*2001/116*0464*14-.. (FIN: W..205...)	336-373	Bullone di serie M14x1,5 L27 CH17	130	225/35R20	ANT. + POST.	AX2952050 A12
Mercedes-Benz	C 63 AMG	204, 204K, -/AMG	e1*2001/116*0431*33-..; e1*2001/116*0457*26-..; e1*2001/116*0463*13-..; e1*2001/116*0464*14-.. (FIN: W..205...)	336-373	Bullone di serie M14x1,5 L27 CH17	130	245/30R20	ANT. + POST.	AX2952050 A12
Mercedes-Benz	C 63 AMG	204, 204K, -/AMG	e1*2001/116*0431*33-..; e1*2001/116*0457*26-..; e1*2001/116*0463*13-..; e1*2001/116*0464*14-.. (FIN: W..205...)	336-373	Bullone di serie M14x1,5 L27 CH17	130	245/35R20	ANT. + POST.	AX2952050 A12
Mercedes-Benz	CL 63/65 -AMG	216, 216AMG	e1*2001/116*0372*..,e1*2001/116*0426*..(FIN: WDD216...)	386-463	Bullone M14x1,5 L28 CH17	150	255/35R20	ANT. + POST.	A12 BP42 AX2952035
Mercedes-Benz	CL-Klasse	216	e1*2001/116*0372*..(FIN: WDD216...)	285	Bullone M14x1,5 L28 CH17	150	245/35R20	ANT. + POST.	A12
Mercedes-Benz	CL-Klasse	216	e1*2001/116*0372*..(FIN: WDD216...)	285-380	Bullone di serie M14x1,5 L45 CH17	150	245/35R20	ANT. + POST.	A12
Mercedes-Benz	CL-Klasse	216	e1*2001/116*0372*..(FIN: WDD216...)	285,320	Bullone M14x1,5 L28 CH17	150	255/35R20	ANT. + POST.	A12
Mercedes-Benz	CL-Klasse	216	e1*2001/116*0372*..(FIN: WDD216...)	285-380	Bullone M14x1,5 L28 CH17	150	255/35R20	ANT. + POST.	A12 AX2952035
Mercedes-Benz	CL-Klasse	216	e1*2001/116*0372*..(FIN: WDD216...)	285-380	Bullone di serie M14x1,5 L45 CH17	150	255/35R20	ANT. + POST.	A12
Mercedes-Benz	CLS Shooting Brake	218	e1*2007/46*0485*..- incl. Facelift 2014	120-245	Bullone di serie M14x1,5 L27 CH17	130	255/30R20	ANT. + POST.	A12 A57 BY63
Mercedes-Benz	CLS-Klasse	218	e1*2007/46*0485*..- incl. Facelift 2014	120-245	Bullone di serie M14x1,5 L27 CH17	130	245/30R20	ANT. + POST.	A12 A57 B60 BY63

FITMENT LIST STELLAR - 8,5 J x 20 H2

CODICE ART	FORI-PCD	ET	CENTRAGGIO	ANELLO ADATTATORE	ACCOPPIAMENTO
STELLAR 2085	5x112	35	Ø66,6	Senza anello	Sferico R14

COSTRUTTORE	DENOMINAZIONE COMMERCIALE	TIPO	OMOLOGAZIONE EUROPEA	RANGE KW	VITE- DADO	COPPIA (Nm)	PNEUMATICI	ASSE	PRESCRIZIONI
Mercedes-Benz	CLS-Klasse	218	e1*2007/46*0485*..- incl. Facelift 2014	120-245	Bullone di serie M14x1,5 L27 CH17	130	255/30R20	ANT. + POST.	A12 A57 B60 BY63
Mercedes-Benz	CLS-Klasse	R1ECLS	e1*2007/46*1818*..	143-270	Bullone M14x1,5 L28 CH17	150	245/35R20	ANT. + POST.	AX2952035 A12
Mercedes-Benz	E-Klasse	211	e1*98/14*0183*...e1*2001/116*0183*..	75-215	Bullone di serie M14x1,5 L27 CH17	130	245/30R20	ANT. + POST.	A12
Mercedes-Benz	E-Klasse	212	e1*2001/116*0501*24...(FIN: W..213...)	110-220	Bullone M14x1,5 L28 CH17	150	235/35R20	ANT. + POST.	A12 A58
Mercedes-Benz	E-Klasse	212	e1*2001/116*0501*24...(FIN: W..213...)	110-220	Bullone di serie M14x1,5 L45 CH17	150	235/35R20	ANT. + POST.	A12
Mercedes-Benz	E-Klasse	212	e1*2001/116*0501*24...(FIN: W..213...)	110-220	Bullone di serie M14x1,5 L45 CH17	150	245/30R20	ANT. + POST.	A12
Mercedes-Benz	E-Klasse	212	e1*2001/116*0501*24...(FIN: W..213...)	110-220	Bullone M14x1,5 L28 CH17	150	245/35R20	ANT. + POST.	A12 A58
Mercedes-Benz	E-Klasse	212	e1*2001/116*0501*24...(FIN: W..213...)	110-220	Bullone di serie M14x1,5 L45 CH17	150	245/35R20	ANT. + POST.	A12
Mercedes-Benz	E-Klasse	212	e1*2001/116*0501*24...(FIN: W..213...)	110-220	Bullone M14x1,5 L28 CH17	150	255/30R20	ANT. + POST.	A12 A58
Mercedes-Benz	E-Klasse	212	e1*2001/116*0501*24...(FIN: W..213...)	110-220	Bullone di serie M14x1,5 L45 CH17	150	255/30R20	ANT. + POST.	A12
Mercedes-Benz	E-Klasse	212	e1*2001/116*0501*24...(FIN: W..213...)	110-220	Bullone M14x1,5 L28 CH17	150	255/35R20	ANT. + POST.	A12 A58
Mercedes-Benz	E-Klasse 4matic	212	e1*2001/116*0501*24...(FIN: W..213...)	120-145	Bullone M14x1,5 L27 CH17	150	235/35R20	ANT. + POST.	A12 A56
Mercedes-Benz	E-Klasse 4matic	212	e1*2001/116*0501*24...(FIN: W..213...)	120-270	Bullone di serie M14x1,5 L45 CH17	150	235/35R20	ANT. + POST.	A12
Mercedes-Benz	E-Klasse 4matic	212	e1*2001/116*0501*24...(FIN: W..213...)	120-270	Bullone di serie M14x1,5 L45 CH17	150	245/30R20	ANT. + POST.	A12
Mercedes-Benz	E-Klasse 4matic	212	e1*2001/116*0501*24...(FIN: W..213...)	120-270	Bullone M14x1,5 L27 CH17	150	245/35R20	ANT. + POST.	A12 A56

FITMENT LIST STELLAR - 8,5 J x 20 H2

CODICE ART	FORI-PCD	ET	CENTRAGGIO	ANELLO ADATTATORE	ACCOPPIAMENTO
STELLAR 2085	5x112	35	Ø66,6	Senza anello	Sferico R14

COSTRUTTORE	DENOMINAZIONE COMMERCIALE	TIPO	OMOLOGAZIONE EUROPEA	RANGE KW	VITE- DADO	COPPIA (Nm)	PNEUMATICI	ASSE	PRESCRIZIONI
Mercedes-Benz	E-Klasse 4matic	212	e1*2001/116*0501*24-..(FIN: W..213...)	120-270	Bullone di serie M14x1,5 L45 CH17	150	245/35R20	ANT. +	A12 POST.
Mercedes-Benz	E-Klasse 4matic	212	e1*2001/116*0501*24-..(FIN: W..213...)	120-145	Bullone M14x1,5 L27 CH17	150	255/30R20	ANT. +	A12 A56 POST.
Mercedes-Benz	E-Klasse 4matic	212	e1*2001/116*0501*24-..(FIN: W..213...)	120-270	Bullone di serie M14x1,5 L45 CH17	150	255/30R20	ANT. +	A12 POST.
Mercedes-Benz	E-Klasse 4matic	212	e1*2001/116*0501*24-..(FIN: W..213...)	120-270	Bullone M14x1,5 L27 CH17	150	255/35R20	ANT. +	A12 A56 POST.
Mercedes-Benz	E-Klasse 4matic	212	e1*2001/116*0501*24-..(FIN: W..213...)	120-270	Bullone M14x1,5 L27 CH17	150	255/35R20	ANT. +	A12 A56 POST.
Mercedes-Benz	E-Klasse All Terrain 4matic	R1ES	e1*2007/46*1560*..	143-250	Bullone M14x1,5 L27 CH17	150	245/40R20	ANT. +	A12 A56 KMV POST.
Mercedes-Benz	E-Klasse All Terrain 4matic	R1ES	e1*2007/46*1560*..	143-250	Bullone M14x1,5 L28 CH17	150	245/40R20	ANT.	AX2952050 A12
Mercedes-Benz	E-Klasse All Terrain 4matic	R1ES	e1*2007/46*1560*..	143-250	Bullone di serie M14x1,5 L45 CH17	150	245/40R20	ANT. +	A12 POST.
Mercedes-Benz	E-Klasse All Terrain 4matic	R1ES	e1*2007/46*1560*..	143-250	Bullone M14x1,5 L27 CH17	150	255/35R20	ANT. +	A12 A56 KMV POST.
Mercedes-Benz	E-Klasse All Terrain 4matic	R1ES	e1*2007/46*1560*..	143-250	Bullone di serie M14x1,5 L45 CH17	150	255/35R20	ANT. +	A12 POST.
Mercedes-Benz	E-Klasse Coupè / Cabrio	R1EC	e1*2007/46*1666*..	120-220	Bullone M14x1,5 L28 CH17	150	235/35R20	ANT. +	A12 A58 POST.
Mercedes-Benz	E-Klasse Coupè / Cabrio	R1EC	e1*2007/46*1666*..	120-220	Bullone di serie M14x1,5 L45 CH17	150	235/35R20	ANT. +	A12 POST.
Mercedes-Benz	E-Klasse Coupè / Cabrio	R1EC	e1*2007/46*1666*..	120-220	Bullone M14x1,5 L28 CH17	150	245/35R20	ANT. +	A12 A58 POST.
Mercedes-Benz	E-Klasse Coupè / Cabrio	R1EC	e1*2007/46*1666*..	120-220	Bullone di serie M14x1,5 L45 CH17	150	245/35R20	ANT. +	A12 POST.
Mercedes-Benz	E-Klasse Coupè / Cabrio	R1EC	e1*2007/46*1666*..	120-220	Bullone M14x1,5 L28 CH17	150	255/30R20	ANT. +	A12 A58 POST.

FITMENT LIST STELLAR - 8,5 J x 20 H2

CODICE ART	FORI-PCD	ET	CENTRAGGIO	ANELLO ADATTATORE	ACCOPPIAMENTO
STELLAR 2085	5x112	35	Ø66,6	Senza anello	Sferico R14

COSTRUTTORE	DENOMINAZIONE COMMERCIALE	TIPO	OMOLOGAZIONE EUROPEA	RANGE KW	VITE- DADO	COPPIA (Nm)	PNEUMATICI	ASSE	PRESCRIZIONI
Mercedes-Benz	E-Klasse Coupé / Cabrio	R1EC	e1*2007/46*1666*..	120-220	Bullone di serie M14x1,5 L45 CH17	150	255/30R20	ANT. +	A12 POST.
Mercedes-Benz	E-Klasse Coupé / Cabrio	R1EC	e1*2007/46*1666*..	120-220	Bullone M14x1,5 L28 CH17	150	255/35R20	ANT. +	A12 A58 POST.
Mercedes-Benz	E-Klasse Coupé / Cabrio	R1EC	e1*2007/46*1666*..	120-220	Bullone di serie M14x1,5 L45 CH17	150	255/35R20	ANT. +	A12 POST.
Mercedes-Benz	E-Klasse Coupé / Cabrio 4matic	R1EC	e1*2007/46*1666*..	135-270	Bullone di serie M14x1,5 L45 CH17	150	235/35R20	ANT. +	A12 POST.
Mercedes-Benz	E-Klasse Coupé / Cabrio 4matic	R1EC	e1*2007/46*1666*..	135-270	Bullone di serie M14x1,5 L45 CH17	150	245/35R20	ANT. +	A12 POST.
Mercedes-Benz	E-Klasse Coupé / Cabrio 4matic	R1EC	e1*2007/46*1666*..	135-270	Bullone di serie M14x1,5 L45 CH17	150	255/30R20	ANT. +	A12 POST.
Mercedes-Benz	E-Klasse Coupé / Cabrio 4matic	R1EC	e1*2007/46*1666*..	135-270	Bullone di serie M14x1,5 L45 CH17	150	255/35R20	ANT. +	A12 POST.
Mercedes-Benz	E-Klasse Coupé / Cabrio 4matic	R1EC	e1*2007/46*1666*..	135, 143	Bullone M14x1,5 L28 CH17	150	235/35R20	ANT. +	A12 A56 POST.
Mercedes-Benz	E-Klasse Coupé / Cabrio 4matic	R1EC	e1*2007/46*1666*..	135-270	Bullone M14x1,5 L28 CH17	150	245/35R20	ANT. +	A12 A56 POST.
Mercedes-Benz	E-Klasse Coupé / Cabrio 4matic	R1EC	e1*2007/46*1666*..	135-270	Bullone M14x1,5 L28 CH17	150	255/30R20	ANT. +	A12 A56 POST.
Mercedes-Benz	E-Klasse Coupé / Cabrio 4matic	R1EC	e1*2007/46*1666*..	135-270	Bullone M14x1,5 L28 CH17	150	255/35R20	ANT. +	A12 A56 POST.
Mercedes-Benz	E-Klasse T-Modell	R1ES	e1*2007/46*1560*..	110-210	Bullone di serie M14x1,5 L45 CH17	150	235/35R20	ANT. +	A12 POST.
Mercedes-Benz	E-Klasse T-Modell	R1ES	e1*2007/46*1560*..	110-210	Bullone M14x1,5 L27 CH17	150	245/35R20	ANT. +	A12 A58 KOV POST.
Mercedes-Benz	E-Klasse T-Modell	R1ES	e1*2007/46*1560*..	110-210	Bullone di serie M14x1,5 L45 CH17	150	245/35R20	ANT. +	A12 POST.

FITMENT LIST STELLAR - 8,5 J x 20 H2

CODICE ART	FORI-PCD	ET	CENTRAGGIO	ANELLO ADATTATORE	ACCOPIAMENTO
STELLAR 2085	5x112	35	Ø66,6	Senza anello	Sferico R14

COSTRUTTORE	DENOMINAZIONE COMMERCIALE	TIPO	OMOLOGAZIONE EUROPEA	RANGE KW	VITE- DADO	COPPIA (Nm)	PNEUMATICI	ASSE	PRESCRIZIONI
Mercedes-Benz	E-Klasse T-Modell	R1ES	e1*2007/46*1560*..	110-210	Bullone M14x1,5 L27 CH17	150	255/35R20	ANT. +	A12 A58 KOV POST.
Mercedes-Benz	E-Klasse T-Modell	R1ES	e1*2007/46*1560*..	110-210	Bullone M14x1,5 L27 CH17	150	255/35R20	ANT. +	A12 A58 KOV POST.
Mercedes-Benz	E-Klasse T-Modell	R1ES	e1*2007/46*1560*..	110-210	Bullone di serie M14x1,5 L45 CH17	150	255/35R20	ANT. +	A12 POST.
Mercedes-Benz	E-Klasse T-Modell 4matic	R1ES	e1*2007/46*1560*..	135-270	Bullone di serie M14x1,5 L45 CH17	150	235/35R20	ANT. +	A12 POST.
Mercedes-Benz	E-Klasse T-Modell 4matic	R1ES	e1*2007/46*1560*..	135-270	Bullone M14x1,5 L27 CH17	150	245/35R20	ANT. +	A12 A56 KOV POST.
Mercedes-Benz	E-Klasse T-Modell 4matic	R1ES	e1*2007/46*1560*..	135-270	Bullone di serie M14x1,5 L45 CH17	150	245/35R20	ANT. +	A12 POST.
Mercedes-Benz	E-Klasse T-Modell 4matic	R1ES	e1*2007/46*1560*..	135-270	Bullone M14x1,5 L27 CH17	150	255/35R20	ANT. +	A12 A56 KOV POST.
Mercedes-Benz	E-Klasse T-Modell 4matic	R1ES	e1*2007/46*1560*..	135-270	Bullone M14x1,5 L27 CH17	150	255/35R20	ANT. +	A12 A56 KOV POST.
Mercedes-Benz	E-Klasse T-Modell 4matic	R1ES	e1*2007/46*1560*..	135-270	Bullone di serie M14x1,5 L45 CH17	150	255/35R20	ANT. +	A12 POST.
Mercedes-Benz	EQC 400 4matic	204X	e1*2001/116*0480*31...- Elektro	145 (300)	Bullone M14x1,5 L28 CH17	150	235/50R20	ANT. +	A12 POST.
Mercedes-Benz	EQC 400 4matic	204X	e1*2001/116*0480*31...- Elektro	145 (300)	Bullone M14x1,5 L28 CH17	150	245/45R20	ANT. +	A12 POST.
Mercedes-Benz	EQC 400 4matic	204X	e1*2001/116*0480*31...- Elektro	145 (300)	Bullone M14x1,5 L28 CH17	150	255/45R20	ANT. +	A12 POST.
Mercedes-Benz	GLC 43 AMG	204X	e1*2001/116*0480*18...(FIN: W..253...)	270, 287	Bullone M14x1,5 L28 CH17	150	235/45R20	ANT. +	A56 A12 M+S POST.
Mercedes-Benz	GLC 43 AMG	204X	e1*2001/116*0480*18...(FIN: W..253...)	270	Bullone M14x1,5 L28 CH17	150	235/45R20	ANT.	A12 A56 AX2952035
Mercedes-Benz	GLC 43 AMG	204X	e1*2001/116*0480*18...(FIN: W..253...)	270, 287	Bullone di serie M14x1,5 L45 CH17	150	235/45R20	ANT. +	A12 A56 POST.

FITMENT LIST STELLAR - 8,5 J x 20 H2

CODICE ART	FORI-PCD	ET	CENTRAGGIO	ANELLO ADATTATORE	ACCOPPIAMENTO
STELLAR 2085	5x112	35	Ø66,6	Senza anello	Sferico R14

COSTRUTTORE	DENOMINAZIONE COMMERCIALE	TIPO	OMOLOGAZIONE EUROPEA	RANGE KW	VITE- DADO	COPPIA (Nm)	PNEUMATICI	ASSE	PRESCRIZIONI
Mercedes-Benz	GLC 43 AMG	204X	e1*2001/116*0480*18...(FIN: W..253...)	270, 287	Bullone di serie M14x1,5 L45 CH17	150	235/45R20	ANT. +	A12 A56 M+S POST.
Mercedes-Benz	GLC 43 AMG	204X	e1*2001/116*0480*18...(FIN: W..253...)	270, 287	Bullone M14x1,5 L28 CH17	150	245/45R20	ANT. +	A56 A12 M+S POST.
Mercedes-Benz	GLC 43 AMG	204X	e1*2001/116*0480*18...(FIN: W..253...)	270, 287	Bullone di serie M14x1,5 L45 CH17	150	245/45R20	ANT. +	A12 A56 POST.
Mercedes-Benz	GLC 43 AMG	204X	e1*2001/116*0480*18...(FIN: W..253...)	270, 287	Bullone di serie M14x1,5 L45 CH17	150	245/45R20	ANT. +	A12 A56 M+S POST.
Mercedes-Benz	GLC 43 AMG	204X	e1*2001/116*0480*18...(FIN: W..253...)	270, 287	Bullone M14x1,5 L28 CH17	150	255/40R20	ANT. +	A56 A12 M+S POST.
Mercedes-Benz	GLC 43 AMG	204X	e1*2001/116*0480*18...(FIN: W..253...)	270	Bullone M14x1,5 L28 CH17	150	255/40R20	ANT.	A12 A56 AX2952035
Mercedes-Benz	GLC 43 AMG	204X	e1*2001/116*0480*18...(FIN: W..253...)	270, 287	Bullone di serie M14x1,5 L45 CH17	150	255/40R20	ANT. +	A12 A56 POST.
Mercedes-Benz	GLC 43 AMG	204X	e1*2001/116*0480*18...(FIN: W..253...)	270, 287	Bullone di serie M14x1,5 L45 CH17	150	255/40R20	ANT. +	A12 A56 M+S POST.
Mercedes-Benz	GLC 43 AMG	204X	e1*2001/116*0480*18...(FIN: W..253...)	270, 287	Bullone M14x1,5 L28 CH17	150	255/45R20	ANT. +	A56 A12 M+S POST.
Mercedes-Benz	GLC 43 AMG	204X	e1*2001/116*0480*18...(FIN: W..253...)	270	Bullone M14x1,5 L28 CH17	150	255/45R20	ANT.	A12 A56 AX2952035
Mercedes-Benz	GLC 43 AMG	204X	e1*2001/116*0480*18...(FIN: W..253...)	270, 287	Bullone di serie M14x1,5 L45 CH17	150	255/45R20	ANT. +	A12 A56 POST.
Mercedes-Benz	GLC 43 AMG	204X	e1*2001/116*0480*18...(FIN: W..253...)	270, 287	Bullone di serie M14x1,5 L45 CH17	150	255/45R20	ANT. +	A12 A56 M+S POST.
Mercedes-Benz	GLC 43 AMG Coupé	204X	e1*2001/116*0480*18...(FIN: W..253...)	270, 287	Bullone di serie M14x1,5 L45 CH17	150	235/45R20	ANT. +	A12 A56 POST.
Mercedes-Benz	GLC 43 AMG Coupé	204X	e1*2001/116*0480*18...(FIN: W..253...)	270, 287	Bullone di serie M14x1,5 L45 CH17	150	235/45R20	ANT. +	A12 A56 M+S POST.
Mercedes-Benz	GLC 43 AMG Coupé	204X	e1*2001/116*0480*18...(FIN: W..253...)	270, 287	Bullone di serie M14x1,5 L45 CH17	150	245/45R20	ANT. +	A12 A56 POST.

FITMENT LIST STELLAR - 8,5 J x 20 H2

CODICE ART	FORI-PCD	ET	CENTRAGGIO	ANELLO ADATTATORE	ACCOPPIAMENTO
STELLAR 2085	5x112	35	Ø66,6	Senza anello	Sferico R14

COSTRUTTORE	DENOMINAZIONE COMMERCIALE	TIPO	OMOLOGAZIONE EUROPEA	RANGE KW	VITE- DADO	COPPIA (Nm)	PNEUMATICI	ASSE	PRESCRIZIONI
Mercedes-Benz	GLC 43 AMG Coupé	204X	e1*2001/116*0480*18...(FIN: W..253...)	270, 287	Bullone di serie M14x1,5 L45 CH17	150	245/45R20	ANT. +	A12 A56 M+S POST.
Mercedes-Benz	GLC 43 AMG Coupé	204X	e1*2001/116*0480*18...(FIN: W..253...)	270, 287	Bullone di serie M14x1,5 L45 CH17	150	255/40R20	ANT. +	A12 A56 POST.
Mercedes-Benz	GLC 43 AMG Coupé	204X	e1*2001/116*0480*18...(FIN: W..253...)	270, 287	Bullone di serie M14x1,5 L45 CH17	150	255/40R20	ANT. +	A12 A56 M+S POST.
Mercedes-Benz	GLC 43 AMG Coupé	204X	e1*2001/116*0480*18...(FIN: W..253...)	270, 287	Bullone di serie M14x1,5 L45 CH17	150	255/45R20	ANT. +	A12 A56 POST.
Mercedes-Benz	GLC 43 AMG Coupé	204X	e1*2001/116*0480*18...(FIN: W..253...)	270, 287	Bullone di serie M14x1,5 L45 CH17	150	255/45R20	ANT. +	A12 A56 M+S POST.
Mercedes-Benz	GLC 43 AMG Coupé	204X	e1*2001/116*0480*18...(FIN: W..253...)	270, 287	Bullone M14x1,5 L28 CH17	150	235/45R20	ANT. +	A56 A12 M+S POST.
Mercedes-Benz	GLC 43 AMG Coupé	204X	e1*2001/116*0480*18...(FIN: W..253...)	270, 287	Bullone M14x1,5 L28 CH17	150	245/45R20	ANT. +	A56 A12 M+S POST.
Mercedes-Benz	GLC 43 AMG Coupé	204X	e1*2001/116*0480*18...(FIN: W..253...)	270, 287	Bullone M14x1,5 L28 CH17	150	255/40R20	ANT. +	A56 A12 M+S POST.
Mercedes-Benz	GLC 43 AMG Coupé	204X	e1*2001/116*0480*18...(FIN: W..253...)	270, 287	Bullone M14x1,5 L28 CH17	150	255/45R20	ANT. +	A56 A12 M+S POST.
Mercedes-Benz	GLC-Coupé	204X	e1*2001/116*0480*18...(FIN: W..253...)	100-243	Bullone M14x1,5 L28 CH17	150	235/45R20	ANT. +	A57 KMV A12 POST.
Mercedes-Benz	GLC-Coupé	204X	e1*2001/116*0480*18...(FIN: W..253...)	100-243	Bullone di serie M14x1,5 L45 CH17	150	235/45R20	ANT. +	A12 POST.
Mercedes-Benz	GLC-Coupé	204X	e1*2001/116*0480*18...(FIN: W..253...)	100-243	Bullone M14x1,5 L28 CH17	150	245/45R20	ANT. +	A57 KMV A12 POST.
Mercedes-Benz	GLC-Coupé	204X	e1*2001/116*0480*18...(FIN: W..253...)	100-243	Bullone di serie M14x1,5 L45 CH17	150	245/45R20	ANT. +	A12 POST.
Mercedes-Benz	GLC-Coupé	204X	e1*2001/116*0480*18...(FIN: W..253...)	100-243	Bullone M14x1,5 L28 CH17	150	255/40R20	ANT. +	A57 KMV A12 POST.

FITMENT LIST STELLAR - 8,5 J x 20 H2

CODICE ART	FORI-PCD	ET	CENTRAGGIO	ANELLO ADATTATORE	ACCOPPIAMENTO
STELLAR 2085	5x112	35	Ø66,6	Senza anello	Sferico R14

COSTRUTTORE	DENOMINAZIONE COMMERCIALE	TIPO	OMOLOGAZIONE EUROPEA	RANGE KW	VITE- DADO	COPPIA (Nm)	PNEUMATICI	ASSE	PRESCRIZIONI
Mercedes-Benz	GLC-Coupè	204X	e1*2001/116*0480*18-...(FIN: W..253...)	100-243	Bullone M14x1,5 L28 CH17	150	255/45R20	ANT. + POST.	A57 KMV A12
Mercedes-Benz	GLC-Coupè	204X	e1*2001/116*0480*18-...(FIN: W..253...)	100-243	Bullone di serie M14x1,5 L45 CH17	150	255/45R20	ANT. + POST.	A12
Mercedes-Benz	GLC-Klasse	204X	e1*2001/116*0480*16-...(FIN: W..253...)	100-243	Bullone M14x1,5 L28 CH17	150	235/45R20	ANT. + POST.	A12 A57 MHy
Mercedes-Benz	GLC-Klasse	204X	e1*2001/116*0480*16-...(FIN: W..253...)	100-243	Bullone di serie M14x1,5 L45 CH17	150	235/45R20	ANT. + POST.	A12
Mercedes-Benz	GLC-Klasse	204X	e1*2001/116*0480*16-...(FIN: W..253...)	100-243	Bullone M14x1,5 L28 CH17	150	245/45R20	ANT. + POST.	A12 A57 MHy
Mercedes-Benz	GLC-Klasse	204X	e1*2001/116*0480*16-...(FIN: W..253...)	100-243	Bullone di serie M14x1,5 L45 CH17	150	245/45R20	ANT. + POST.	A12
Mercedes-Benz	GLC-Klasse	204X	e1*2001/116*0480*16-...(FIN: W..253...)	100-243	Bullone M14x1,5 L28 CH17	150	255/40R20	ANT. + POST.	A12 A57 MHy
Mercedes-Benz	GLC-Klasse	204X	e1*2001/116*0480*16-...(FIN: W..253...)	100-243	Bullone M14x1,5 L28 CH17	150	255/45R20	ANT. + POST.	A12 A57 MHy
Mercedes-Benz	GLC-Klasse	204X	e1*2001/116*0480*16-...(FIN: W..253...)	100-243	Bullone di serie M14x1,5 L45 CH17	150	255/45R20	ANT. + POST.	A12
Mercedes-Benz	GLC-Klasse	R2CGLC	e1*2018/858*00186*..	145-198	Bullone di serie M14x1,5 L45 CH17	150	235/45R20	ANT. + POST.	A12
Mercedes-Benz	GLC-Klasse	R2CGLC	e1*2018/858*00186*..	145-198	Bullone M14x1,5 L28 CH17	150	235/45R20	ANT. + POST.	A12
Mercedes-Benz	GLC-Klasse	R2CGLC	e1*2018/858*00186*..	145-198	Bullone M14x1,5 L28 CH17	150	235/45R20	ANT.	AX2952035 A12
Mercedes-Benz	GLC-Klasse	R2CGLC	e1*2018/858*00186*..	145-198	Bullone di serie M14x1,5 L45 CH17	150	245/45R20	ANT. + POST.	A12
Mercedes-Benz	GLC-Klasse	R2CGLC	e1*2018/858*00186*..	145-198	Bullone M14x1,5 L28 CH17	150	245/45R20	ANT. + POST.	A12
Mercedes-Benz	GLC-Klasse	R2CGLC	e1*2018/858*00186*..	145-198	Bullone M14x1,5 L28 CH17	150	245/45R20	ANT.	AX2952035 A12

FITMENT LIST STELLAR - 8,5 J x 20 H2

CODICE ART	FORI-PCD	ET	CENTRAGGIO	ANELLO ADATTATORE	ACCOPPIAMENTO
STELLAR 2085	5x112	35	Ø66,6	Senza anello	Sferico R14

COSTRUTTORE	DENOMINAZIONE COMMERCIALE	TIPO	OMOLOGAZIONE EUROPEA	RANGE KW	VITE- DADO	COPPIA (Nm)	PNEUMATICI	ASSE	PRESCRIZIONI
Mercedes-Benz	GLC-Klasse	R2CGLC	e1*2018/858*00186*..	145-198	Bullone di serie M14x1,5 L45 CH17	150	255/45R20	ANT. + POST.	A12
Mercedes-Benz	GLC-Klasse	R2CGLC	e1*2018/858*00186*..	145-198	Bullone M14x1,5 L28 CH17	150	255/45R20	ANT. + POST.	A12
Mercedes-Benz	GLC-Klasse	R2CGLC	e1*2018/858*00186*..	145-198	Bullone M14x1,5 L28 CH17	150	255/45R20	ANT.	AX2952035 A12
Mercedes-Benz	GLC-Klasse Plug-in Hybrid	R2CGLC	e1*2018/858*00186*..	145-190	Bullone M14x1,5 L28 CH17	150	235/45R20	ANT.	AX2952035 A12
Mercedes-Benz	GLC-Klasse Plug-in Hybrid	R2CGLC	e1*2018/858*00186*..	145-190	Bullone M14x1,5 L28 CH17	150	245/45R20	ANT.	AX2952035 A12
Mercedes-Benz	GLC-Klasse Plug-in Hybrid	R2CGLC	e1*2018/858*00186*..	145-190	Bullone M14x1,5 L28 CH17	150	255/45R20	ANT.	AX2952035 A12
Mercedes-Benz	GLE-Klasse	166	e1*2007/46*0598*16-...(FIN: WDC1660...)	150-335	Bullone M14x1,5 L35 CH17	150	245/45R20	ANT. + POST.	A12 A56
Mercedes-Benz	GLE-Klasse	166	e1*2007/46*0598*16-...(FIN: WDC1660...)	150-335	Bullone M14x1,5 L35 CH17	150	255/45R20	ANT. + POST.	A12 A56
Mercedes-Benz	GLE-Klasse	166	e1*2007/46*0598*16-...(FIN: WDC1660...)	150-335	Bullone M14x1,5 L35 CH17	150	265/45R20	ANT. + POST.	A12 A56
Mercedes-Benz	S 63/65 -/AMG	221, 221AMG	e1*2001/116*0335*..;e1*2001/116*0396*..(FIN: WDD221...)	386-463	Bullone M14x1,5 L28 CH17	150	255/35R20	ANT.	A12 A58 BP42 AX2952035
Mercedes-Benz	S 63/65 AMG Coupè/Cabrio	221	e1*2001/116*0335*23-...;0396*12-...(FIN: WDD217...)	430-463	Bullone M14x1,5 L28 CH17	150	255/40R20	ANT. + POST.	A57 BP42 A12 M+S
Mercedes-Benz	S 63/65 AMG Coupè/Cabrio	221	e1*2001/116*0335*23-...;0396*12-...(FIN: WDD217...)	430-463	Bullone M14x1,5 L28 CH17	150	255/40R20	ANT.	A12 A57 BP42 AX2952035
Mercedes-Benz	S 63/65 AMG Coupè/Cabrio	221	e1*2001/116*0335*23-...; e1*2001/116*0396*12-.. (FIN: W..217...)	430-463	Bullone di serie M14x1,5 L45 CH17	140	255/40R20	ANT. + POST.	A12 BP42
Mercedes-Benz	S-Klasse	221	e1*2001/116*0335*..(FIN: WDD221...)	150-285	Bullone M14x1,5 L28 CH17	150	245/35R20	ANT. + POST.	A12
Mercedes-Benz	S-Klasse	221	e1*2001/116*0335*..(FIN: WDD221...)	150-380	Bulloned serie M14x1,5 L45 CH17	150	245/35R20	ANT. + POST.	A12
Mercedes-Benz	S-Klasse	221	e1*2001/116*0335*..(FIN: WDD221...)	150-380	Bulloned serie M14x1,5 L45 CH17	150	245/40R20	ANT. + POST.	A12

FITMENT LIST STELLAR - 8,5 J x 20 H2

CODICE ART	FORI-PCD	ET	CENTRAGGIO	ANELLO ADATTATORE	ACCOPPIAMENTO
STELLAR 2085	5x112	35	Ø66,6	Senza anello	Sferico R14

COSTRUTTORE	DENOMINAZIONE COMMERCIALE	TIPO	OMOLOGAZIONE EUROPEA	RANGE KW	VITE- DADO	COPPIA (Nm)	PNEUMATICI	ASSE	PRESCRIZIONI
Mercedes-Benz	S-Klasse	221	e1*2001/116*0335*..(FIN: WDD221...)	150-320	Bullone M14x1,5 L28 CH17	150	255/35R20	ANT. + POST.	A12
Mercedes-Benz	S-Klasse	221	e1*2001/116*0335*..(FIN: WDD221...)	150-380	Bullone M14x1,5 L28 CH17	150	255/35R20	ANT.	A12 AX2952035
Mercedes-Benz	S-Klasse	221	e1*2001/116*0335*..(FIN: WDD221...)	150-380	Bullonedì serie M14x1,5 L45 CH17	150	255/35R20	ANT. + POST.	A12
Mercedes-Benz	S-Klasse	221	e1*2001/116*0335*..(FIN: WDD221...)	150-380	Bullonedì serie M14x1,5 L45 CH17	150	255/40R20	ANT. + POST.	A12
Mercedes-Benz	S-Klasse	222, 221	e1*2007/46*0960*..;e1*2001/116*0335*19-..da Modell 2013(FIN: W..222...)	150-345	Bullone di serie M14x1,5 L45 CH17	150	245/35R20	ANT. + POST.	A12
Mercedes-Benz	S-Klasse	222, 221	e1*2007/46*0960*..;e1*2001/116*0335*19-..ab Modell 2013(FIN: W..222...)	150-345	Bullone M14x1,5 L28 CH17	150	245/40R20	ANT. + POST.	A57 A12
Mercedes-Benz	S-Klasse	222, 221	e1*2007/46*0960*..;e1*2001/116*0335*19-..da Modell 2013(FIN: W..222...)	150-345	Bullone di serie M14x1,5 L45 CH17	150	245/40R20	ANT. + POST.	A12
Mercedes-Benz	S-Klasse	222, 221	e1*2007/46*0960*..;e1*2001/116*0335*19-..ab Modell 2013(FIN: W..222...)	150-345	Bullone M14x1,5 L28 CH17	150	255/35R20	ANT. + POST.	A57 A12
Mercedes-Benz	S-Klasse	222, 221	e1*2007/46*0960*..;e1*2001/116*0335*19-..da Modell 2013(FIN: W..222...)	150-345	Bullone di serie M14x1,5 L45 CH17	150	255/35R20	ANT. + POST.	A12
Mercedes-Benz	S-Klasse	222, 221	e1*2007/46*0960*..;e1*2001/116*0335*19-..ab Modell 2013(FIN: W..222...)	150-345	Bullone M14x1,5 L28 CH17	150	255/40R20	ANT. + POST.	A57 A12
Mercedes-Benz	S-Klasse	222, 221	e1*2007/46*0960*..;e1*2001/116*0335*19-..ab Modell 2013(FIN: W..222...)	150-345	Bullone M14x1,5 L28 CH17	150	255/40R20	ANT.	A12 A57 AX2952035
Mercedes-Benz	S-Klasse	222, 221	e1*2007/46*0960*..;e1*2001/116*0335*19-..da Modell 2013(FIN: W..222...)	150-345	Bullone di serie M14x1,5 L45 CH17	150	255/40R20	ANT. + POST.	A12
Mercedes-Benz	S-Klasse	R2S	e1*2007/46*2115*..- max. 10° sterzo asse posteriore	210-330	Bullone M14x1,5 L28 CH17	150	245/35R20	ANT.	AX2952050 A12
Mercedes-Benz	S-Klasse	R2S	e1*2007/46*2115*..- max. 4,5° sterzo asse posteriore	210-330	Bullone M14x1,5 L28 CH17	150	245/35R20	ANT.	AX2952050 A12
Mercedes-Benz	S-Klasse	R2S	e1*2007/46*2115*..- senza 4 ruote sterzanti	210-330	Bullone M14x1,5 L28 CH17	150	245/35R20	ANT.	AX2952050 A12
Mercedes-Benz	S-Klasse	R2S	e1*2007/46*2115*..- max. 10° sterzo asse posteriore	210-330	Bullone M14x1,5 L28 CH17	150	255/35R20	ANT.	AX2952050 A12
Mercedes-Benz	S-Klasse	R2S	e1*2007/46*2115*..- max. 4,5° sterzo asse posteriore	210-330	Bullone M14x1,5 L28 CH17	150	255/35R20	ANT.	AX2952050 A12

FITMENT LIST STELLAR - 8,5 J x 20 H2

CODICE ART	FORI-PCD	ET	CENTRAGGIO	ANELLO ADATTATORE	ACCOPPIAMENTO
STELLAR 2085	5x112	35	Ø66,6	Senza anello	Sferico R14

COSTRUTTORE	DENOMINAZIONE COMMERCIALE	TIPO	OMOLOGAZIONE EUROPEA	RANGE KW	VITE- DADO	COPPIA (Nm)	PNEUMATICI	ASSE	PRESCRIZIONI
Mercedes-Benz	S-Klasse	R2S	e1*2007/46*2115*..- senza 4 ruote sterzanti	210-330	Bullone M14x1,5 L28 CH17	150	255/35R20	ANT.	AX2952050 A12
Mercedes-Benz	S-Klasse Coupé/Cabrio	221	e1*2001/116*0335*23...(FIN: W..217...)	270-345	Bullone di serie M14x1,5 L45 CH17	150	245/40R20	ANT. + POST.	A12
Mercedes-Benz	S-Klasse Coupé/Cabrio	221	e1*2001/116*0335*23...(FIN: W..217...)	270-345	Bullone di serie M14x1,5 L45 CH17	150	255/35R20	ANT. + POST.	A12
Mercedes-Benz	S-Klasse Coupé/Cabrio	221	e1*2001/116*0335*23...(FIN: W..217...)	270-345	Bullone di serie M14x1,5 L45 CH17	150	255/40R20	ANT. + POST.	A12
Mercedes-Benz	S-Klasse Coupé/Cabrio	221	e1*2001/116*0335*23...(FIN: W..217...)	270-345	Bullone M14x1,5 L28 CH17	150	245/40R20	ANT. + POST.	A57 A12
Mercedes-Benz	S-Klasse Coupé/Cabrio	221	e1*2001/116*0335*23...(FIN: W..217...)	270, 335	Bullone M14x1,5 L28 CH17	150	245/40R20	ANT.	A12 A57 AX2952035
Mercedes-Benz	S-Klasse Coupé/Cabrio	221	e1*2001/116*0335*23...(FIN: W..217...)	270-345	Bullone M14x1,5 L28 CH17	150	255/35R20	ANT. + POST.	A57 A12
Mercedes-Benz	S-Klasse Coupé/Cabrio	221	e1*2001/116*0335*23...(FIN: W..217...)	270-345	Bullone M14x1,5 L28 CH17	150	255/40R20	ANT. + POST.	A57 A12
Mercedes-Benz	S-Klasse PHEV	R2S	e1*2007/46*2115*..- Plug-in Hybrid- senza 4 ruote sterzanti	220-270	Bullone M14x1,5 L28 CH17	150	245/35R20	ANT.	AX2952050 A12
Mercedes-Benz	S-Klasse PHEV	R2S	e1*2007/46*2115*..- Plug-in Hybrid- senza 4 ruote sterzanti	220-270	Bullone M14x1,5 L28 CH17	150	255/35R20	ANT.	AX2952050 A12
Mercedes-Benz	S-Klasse Plug-in Hybrid	R2S	e1*2007/46*2115*..- max. 4,5° sterzo asse posteriore	210-330	Bullone M14x1,5 L28 CH17	150	245/35R20	ANT.	AX2952050 A12
Mercedes-Benz	S-Klasse Plug-in Hybrid	R2S	e1*2007/46*2115*..- max. 4,5° sterzo asse posteriore	210-330	Bullone M14x1,5 L28 CH17	150	255/35R20	ANT.	AX2952050 A12
Mercedes-Benz	SL	230	e1*98/14*0169*00-18 Serie 230(FIN: WDB230...)	170-285	Bullone di serie M14x1,5 L27 CH17	130	255/30R20	ANT. + POST.	A12
Mercedes-Benz	SL	230	e1*98/14*0169*00-18 Serie 230(FIN: WDB230...)	170-285	Bullone di serie M14x1,5 L27 CH17	130	255/30R20	ANT.	A12 AX2952035
Mercedes-Benz	SL	230, 231	e1*2007/46*0803*..;e1*98/14*0169*19-23 Serie 231(FIN: W..231...)	225-335	Bullone di serie M14x1,5 L27 CH17	130	255/30R20	ANT. + POST.	A12
Mercedes-Benz	SL	230, 231	e1*2007/46*0803*..;e1*98/14*0169*19-23 Serie 231(FIN: W..231...)	225-335	Bullone di serie M14x1,5 L27 CH17	130	255/30R20	ANT.	A12 AX2952035
Mercedes-Benz	SL 600	230	e1*98/14*0169*00-18 Serie 230(FIN: WDB230...)	368,380	Bullone di serie M14x1,5 L27 CH17	130	255/30R20	ANT. + POST.	A12
Mercedes-Benz	SL 600	230	e1*98/14*0169*00-18 Serie 230(FIN: WDB230...)	368,380	Bullone di serie M14x1,5 L27 CH17	130	255/30R20	ANT.	A12 AX2952035

FITMENT LIST STELLAR - 8,5 J x 20 H2

CODICE ART	FORI-PCD	ET	CENTRAGGIO	ANELLO ADATTATORE	ACCOPPIAMENTO
STELLAR 2085	5X112	45	Ø66,6	Ø66,5 - Ø57,1	Sferico R14

COSTRUTTORE	DENOMINAZIONE COMMERCIALE	TIPO	OMOLOGAZIONE EUROPEA	RANGE KW	VITE- DADO	COPPIA (Nm)	PNEUMATICI	ASSE	PRESCRIZIONI
Skoda	Octavia (IV)	NX	e8*2007/46*0355*..	81-110	Bullone M14x1,5 L27 CH17	140	225/35R20	ANT. + POST.	A12 A58 KOV
Skoda	Octavia (IV)	NX	e8*2007/46*0355*..	110-180	Bullone M14x1,5 L27 CH17	140	225/35R20	ANT. + POST.	A12 A57 KOV MpH
Skoda	Octavia Scout (IV)	NX	e8*2007/46*0355*..	85, 110	Bullone M14x1,5 L27 CH17	140	225/35R20	ANT. + POST.	A12 A58 KMV
Skoda	Octavia Scout 4x4 (IV)	NX	e8*2007/46*0355*..	110, 147	Bullone M14x1,5 L27 CH17	140	225/35R20	ANT. + POST.	A12 A56 KMV

FITMENT LIST STELLAR - 8,5 J x 20 H2

CODICE ART	FORI-PCD	ET	CENTRAGGIO	ANELLO ADATTATORE	ACCOPPIAMENTO
STELLAR 2085	5x112	45	Ø66,6	Ø66,6 - Ø57,1	Sferico R14

COSTRUTTORE	DENOMINAZIONE COMMERCIALE	TIPO	OMOLOGAZIONE EUROPEA	RANGE KW	VITE- DADO	COPPIA (Nm)	PNEUMATICI	ASSE	PRESCRIZIONI
Audi	A3 Limousine	GY	e1*2007/46*2060*..	110-147	Bullone M14x1,5 L28 CH17	140	235/30R20	ANT. +	A12 POST.
Audi	A3 Sportback	GY	e1*2007/46*2060*..	110-147	Bullone M14x1,5 L28 CH17	140	235/30R20	ANT. +	A12 POST.
Audi	A3 Sportback TFSle	GY	e1*2007/46*2060*..- Plug-in Hybrid	110	Bullone M14x1,5 L28 CH17	140	235/30R20	ANT. +	A12 POST.
Audi	A8	4E	e1*2001/116*0198*..,e1*2001/116*0246*..	154-257	Bullone M14x1,5 L27 CH17	120	245/35R20	ANT. +	A12 POST.
Audi	A8	4E	e1*2001/116*0198*..,e1*2001/116*0246*..	154-257	Bullone M14x1,5 L27 CH17	120	245/40R20	ANT. +	A12 POST.
Audi	A8	4E	e1*2001/116*0198*..,e1*2001/116*0246*..	154-331	Bullone M14x1,5 L27 CH17	120	255/35R20	ANT. +	A12 POST.
Audi	Q3 (I)	8U, 8U1	e1*2007/46*0591*..;e13*2007/46*1163*..	88-162	Bullone M14x1,5 L28 CH17	140	225/35R20	ANT. +	A12 A57 POST.
Audi	Q3 (I)	8U, 8U1	e1*2007/46*0591*..;e13*2007/46*1163*..- con passaruota allargati	88-162	Bullone M14x1,5 L28 CH17	140	225/35R20	ANT. +	A12 A57 KMV POST.
Audi	Q3 (I)	8U, 8U1	e1*2007/46*0591*..;e13*2007/46*1163*..	88-162	Bullone M14x1,5 L28 CH17	140	235/35R20	ANT. +	A12 A57 POST.
Audi	Q3 (I)	8U, 8U1	e1*2007/46*0591*..;e13*2007/46*1163*..- con passaruota allargati	88-162	Bullone M14x1,5 L28 CH17	140	235/35R20	ANT. +	A12 A57 KMV POST.
Audi	Q3, -/Sportback (II)	F3	e1*2007/46*1900*..	110-180	Bullone M14x1,5 L28 CH17	140	235/40R20	ANT. +	A12 A57 MpH POST.
Audi	Q3, -/Sportback (II)	F3	e1*2007/46*1900*..	110-180	Bullone M14x1,5 L28 CH17	140	235/45R20	ANT. +	A12 A57 MpH POST.
Audi	Q4 e-tron -/Sportback	FZ	e1*2018/858*00006*..- Elektro	70	Bullone M14x1,5 L28 CH17	120	235/50R20	ANT. +	A12 A58 POST.
Audi	Q4 e-tron -/Sportback	FZ	e1*2018/858*00006*..- Elektro	70	Bullone M14x1,5 L28 CH17	120	255/45R20	ANT. +	A12 A58 POST.

FITMENT LIST STELLAR - 8,5 J x 20 H2

CODICE ART	FORI-PCD	ET	CENTRAGGIO	ANELLO ADATTATORE	ACCOPPIAMENTO
STELLAR 2085	5x112	45	Ø66,6	Ø66,6 - Ø57,1	Sferico R14

COSTRUTTORE	DENOMINAZIONE COMMERCIALE	TIPO	OMOLOGAZIONE EUROPEA	RANGE KW	VITE- DADO	COPPIA (Nm)	PNEUMATICI	ASSE	PRESCRIZIONI
Audi	S3 Limousine	GY	e1*2007/46*2060*..	228	Bullone M14x1,5 L28 CH17	140	235/30R20	ANT. +	A12 A56 POST.
Audi	S3 Sportback	GY	e1*2007/46*2060*..	228	Bullone M14x1,5 L28 CH17	140	235/30R20	ANT. +	A12 A56 POST.
Audi	TT (III)	8J	e1*2001/116*0369*17-..ab MJ 2015 (8S)incl. Facelift 2018	132-169	Bullone M14x1,5 L27 CH17	120	235/30R20	ANT. +	A12 A57 POST.
Audi	TT (III)	8J	e1*2001/116*0369*17-..ab MJ 2015 (8S)incl. Facelift 2018	132-169	Bullone M14x1,5 L27 CH17	120	245/30R20	ANT. +	A12 A57 POST.
Audi	TT (III)	8J	e1*2001/116*0369*17-..ab MJ 2015 (8S)incl. Facelift 2018	132-169	Bullone M14x1,5 L27 CH17	120	255/30R20	ANT. +	A12 A57 POST.
MG (Saic)	MG4 Electric	SEH3	e4*2018/858*00093*..- Elektro	54, 68	Bullone M14x1,5 L28 CH17	125	245/30R20	ANT. +	A12 POST.
Seat	Ateca	5FP	e9*2007/46*6394*..- incl. ab Modell 2021- Trazione anteriore- con passaruota allargati	85, 110	Bullone M14x1,5 L27 CH17	140	225/35R20	ANT. +	A12 A58 KMV POST.
Seat	Ateca	5FP	e9*2007/46*6394*..- incl. ab Modell 2021- Trazione anteriore- senza passaruota allargati	85-110	Bullone M14x1,5 L27 CH17	140	225/35R20	ANT. +	A12 A58 KOV POST.
Seat	Ateca	5FP	e9*2007/46*6394*..- incl. ab Modell 2021- Trazione anteriore- con passaruota allargati	85, 110	Bullone M14x1,5 L27 CH17	140	235/35R20	ANT. +	A12 A58 KMV POST.
Seat	Ateca	5FP	e9*2007/46*6394*..- incl. ab Modell 2021- Trazione anteriore- senza passaruota allargati	85-110	Bullone M14x1,5 L27 CH17	140	235/35R20	ANT. +	A12 A58 KOV POST.
Seat	Ateca 4drive	5FP	e9*2007/46*6394*..- incl. ab Modell 2021- con passaruota allargati	110, 140	Bullone M14x1,5 L27 CH17	140	225/35R20	ANT. +	A12 A56 KMV POST.
Seat	Ateca 4drive	5FP	e9*2007/46*6394*..- incl. ab Modell 2021- con passaruota allargati	110, 140	Bullone M14x1,5 L27 CH17	140	235/35R20	ANT. +	A12 A56 KMV POST.
Seat	Cupra Ateca	5FP	e9*2007/46*6394*11-..	221	Bullone M14x1,5 L27 CH17	140	225/35R20	ANT. +	A56 BW7 A12 POST.
Seat	Cupra Ateca	5FP	e9*2007/46*6394*11-..	221	Bullone M14x1,5 L27 CH17	140	235/35R20	ANT. +	A56 BW7 A12 POST.

FITMENT LIST STELLAR - 8,5 J x 20 H2

CODICE ART	FORI-PCD	ET	CENTRAGGIO	ANELLO ADATTATORE	ACCOPPIAMENTO
STELLAR 2085	5x112	45	Ø66,6	Ø66,6 - Ø57,1	Sferico R14

COSTRUTTORE	DENOMINAZIONE COMMERCIALE	TIPO	OMOLOGAZIONE EUROPEA	RANGE KW	VITE- DADO	COPPIA (Nm)	PNEUMATICI	ASSE	PRESCRIZIONI
Seat	Cupra Born	K1	e9*2018/858*04001*..- Elektro	70	Bullone M14x1,5 L28 CH17	120	215/45R20	ANT. +	A12 POST.
Seat	Cupra Born	K1	e9*2018/858*04001*..- Elektro	70	Bullone M14x1,5 L28 CH17	120	225/40R20	ANT. +	A12 POST.
Seat	Cupra Born	K1	e9*2018/858*04001*..- Elektro	70	Bullone M14x1,5 L28 CH17	120	235/40R20	ANT. +	A12 POST.
Seat	Tarraco	KN	e9*2007/46*6666*..- no FR-Line	110-180	Bullone M14x1,5 L27 CH17	140	235/40R20	ANT. +	A12 A57 MpH POST.
Seat	Tarraco	KN	e9*2007/46*6666*..- no FR-Line	110-180	Bullone M14x1,5 L27 CH17	140	235/45R20	ANT. +	A12 A57 MpH POST.
Seat	Tarraco FR	KN	e9*2007/46*6666*..	110-180	Bullone M14x1,5 L27 CH17	140	235/40R20	ANT. +	A12 A57 MpH POST.
Seat	Tarraco FR	KN	e9*2007/46*6666*..	110-180	Bullone M14x1,5 L27 CH17	140	235/45R20	ANT. +	A12 A57 MpH POST.
Skoda	Enyaq 50 / 60	NY	e8*2007/46*0416*..- max.potenza: 109kW / 132kW- Elektro	70	Bullone M14x1,5 L28 CH17	120	235/50R20	ANT. +	A12 POST.
Skoda	Enyaq 50 / 60	NY	e8*2007/46*0416*..- max.potenza: 109kW / 132kW- Elektro	70	Bullone M14x1,5 L28 CH17	120	245/45R20	ANT. +	A12 POST.
Skoda	Enyaq 50 / 60	NY	e8*2007/46*0416*..- max.potenza: 109kW / 132kW- Elektro	70	Bullone M14x1,5 L28 CH17	120	255/45R20	ANT. +	A12 POST.
Skoda	Enyaq 80 / 80X	NY	e8*2007/46*0416*..- max.potenza: 150kW / 195kW- Elektro	70, 77	Bullone M14x1,5 L28 CH17	120	235/50R20	ANT. +	A12 POST.
Skoda	Enyaq 80 / 80X	NY	e8*2007/46*0416*..- max.potenza: 150kW / 195kW- Elektro	70, 77	Bullone M14x1,5 L28 CH17	120	245/45R20	ANT. +	A12 POST.
Skoda	Enyaq 80 / 80X	NY	e8*2007/46*0416*..- max.potenza: 150kW / 195kW- Elektro	70, 77	Bullone M14x1,5 L28 CH17	120	255/45R20	ANT. +	A12 POST.
Skoda	Enyaq RS Coupé	NY	e8*2007/46*0416*..- max.potenza:220kW- Elektro	77	Bullone M14x1,5 L28 CH17	120	235/50R20	ANT. +	A12 POST.

FITMENT LIST STELLAR - 8,5 J x 20 H2

CODICE ART	FORI-PCD	ET	CENTRAGGIO	ANELLO ADATTATORE	ACCOPPIAMENTO
STELLAR 2085	5x112	45	Ø66,6	Ø66,6 - Ø57,1	Sferico R14

COSTRUTTORE	DENOMINAZIONE COMMERCIALE	TIPO	OMOLOGAZIONE EUROPEA	RANGE KW	VITE- DADO	COPPIA (Nm)	PNEUMATICI	ASSE	PRESCRIZIONI
Skoda	Enyaq RS Coupé	NY	e8*2007/46*0416*..- max.potenza:220kW- Elektro	77	Bullone M14x1,5 L28 CH17	120	235/55R20	ANT. +	A12 POST.
Skoda	Enyaq RS Coupé	NY	e8*2007/46*0416*..- max.potenza:220kW- Elektro	77	Bullone M14x1,5 L28 CH17	120	245/45R20	ANT. +	A12 POST.
Skoda	Enyaq RS Coupé	NY	e8*2007/46*0416*..- max.potenza:220kW- Elektro	77	Bullone M14x1,5 L28 CH17	120	255/45R20	ANT. +	A12 POST.
Skoda	Enyaq RS Coupé	NY	e8*2007/46*0416*..- max.potenza:220kW- Elektro	77	Bullone M14x1,5 L28 CH17	120	255/50R20	ANT. +	A12 POST.
Skoda	Karoq	NU	e8*2007/46*0272*..- Trazione anteriore- senza passaruota allargati	85, 110	Bullone M14x1,5 L27 CH17	140	225/35R20	ANT. +	A12 A58 KOV POST.
Skoda	Karoq	NU	e8*2007/46*0272*..- Trazione anteriore- senza passaruota allargati	85, 110	Bullone M14x1,5 L27 CH17	140	235/35R20	ANT. +	A12 A58 KOV POST.
Skoda	Karoq 4x4	NU	e8*2007/46*0272*..- con passaruota allargati	110, 140	Bullone M14x1,5 L27 CH17	140	225/35R20	ANT. +	A12 A56 KMV POST.
Skoda	Karoq 4x4	NU	e8*2007/46*0272*..- senza passaruota allargati	110, 140	Bullone M14x1,5 L27 CH17	140	225/35R20	ANT. +	A12 A56 KOV POST.
Skoda	Karoq 4x4	NU	e8*2007/46*0272*..- con passaruota allargati	110, 140	Bullone M14x1,5 L27 CH17	140	235/35R20	ANT. +	A12 A56 KMV POST.
Skoda	Karoq 4x4	NU	e8*2007/46*0272*..- senza passaruota allargati	110, 140	Bullone M14x1,5 L27 CH17	140	235/35R20	ANT. +	A12 A56 KOV POST.
Skoda	Karoq Scout	NU	e8*2007/46*0272*..- Trazione anteriore- con passaruota allargati	85, 110	Bullone M14x1,5 L27 CH17	140	225/35R20	ANT. +	A12 A58 KMV POST.
Skoda	Karoq Scout	NU	e8*2007/46*0272*..- Trazione anteriore- con passaruota allargati	85, 110	Bullone M14x1,5 L27 CH17	140	235/35R20	ANT. +	A12 A58 KMV POST.
Skoda	Karoq Scout 4x4	NU	e8*2007/46*0272*..- con passaruota allargati	110, 140	Bullone M14x1,5 L27 CH17	140	225/35R20	ANT. +	A12 A56 KMV POST.
Skoda	Karoq Scout 4x4	NU	e8*2007/46*0272*..- con passaruota allargati	110, 140	Bullone M14x1,5 L27 CH17	140	235/35R20	ANT. +	A12 A56 KMV POST.

FITMENT LIST STELLAR - 8,5 J x 20 H2

CODICE ART	FORI-PCD	ET	CENTRAGGIO	ANELLO ADATTATORE	ACCOPPIAMENTO
STELLAR 2085	5X112	45	Ø66,6	Ø66,6 - Ø57,1	Sferico R14

COSTRUTTORE	DENOMINAZIONE COMMERCIALE	TIPO	OMOLOGAZIONE EUROPEA	RANGE KW	VITE- DADO	COPPIA (Nm)	PNEUMATICI	ASSE	PRESCRIZIONI
Skoda	Kodiaq	NS	e8*2007/46*0249*..	85-176	Bullone M14x1,5 L27 CH17	140	235/40R20	ANT. +	A12 A57 POST.
Skoda	Kodiaq	NS	e8*2007/46*0249*..	85-176	Bullone M14x1,5 L27 CH17	140	235/45R20	ANT. +	A12 A57 POST.
Skoda	Superb (III)	3T	e11*2001/116*0326*32-45;e11*2007/46*0014*22-...;e8*2007/46*0317*..	88-206	Bullone M14x1,5 L27 CH17	140	225/35R20	ANT. +	A12 A57 POST.
Skoda	Superb (III)	3T	e11*2001/116*0326*32-45;e11*2007/46*0014*22-...;e8*2007/46*0317*..	88-206	Bullone M14x1,5 L27 CH17	140	235/30R20	ANT. +	A12 A57 POST.
Skoda	Superb (III)	3T	e11*2001/116*0326*32-45;e11*2007/46*0014*22-...;e8*2007/46*0317*..	88-206	Bullone M14x1,5 L27 CH17	140	235/35R20	ANT. +	A12 A57 POST.
Skoda	Superb iV (III)	3T	e8*2007/46*0317*..- Plug-in Hybrid	115	Bullone M14x1,5 L27 CH17	140	225/35R20	ANT. +	A12 A58 POST.
Skoda	Superb iV (III)	3T	e8*2007/46*0317*..- Plug-in Hybrid	115	Bullone M14x1,5 L27 CH17	140	235/35R20	ANT. +	A12 A58 POST.
Volkswagen	Beetle, /Cabrio (II)	16	e1*2007/46*0539*..	77-162	Bullone M14x1,5 L27 CH17	120	225/35R20	ANT. +	A12 A58 POST.
Volkswagen	Beetle, /Cabrio (II)	16	e1*2007/46*0539*..	77-162	Bullone M14x1,5 L27 CH17	120	235/30R20	ANT. +	A12 A58 POST.
Volkswagen	Beetle, /Cabrio (II)	16	e1*2007/46*0539*..	77-162	Bullone M14x1,5 L27 CH17	120	235/35R20	ANT. +	A12 A58 POST.
Volkswagen	Golf (VIII) R /-Variant	CDV	e1*2007/46*2180*..	235	Bullone M14x1,5 L28 CH17	140	225/35R20	ANT. +	A12 POST.
Volkswagen	Golf (VIII) R /-Variant	CDV	e1*2007/46*2180*..	235	Bullone M14x1,5 L28 CH17	140	225/40R20	ANT. +	A12 POST.
Volkswagen	Golf (VIII) R /-Variant	CDV	e1*2007/46*2180*..	235	Bullone M14x1,5 L28 CH17	140	235/35R20	ANT. +	A12 POST.
Volkswagen	Golf (VIII) R /-Variant	CDV	e1*2007/46*2180*..	235	Bullone M14x1,5 L28 CH17	140	245/30R20	ANT. +	A12 POST.

FITMENT LIST STELLAR - 8,5 J x 20 H2

CODICE ART	FORI-PCD	ET	CENTRAGGIO	ANELLO ADATTATORE	ACCOPPIAMENTO
STELLAR 2085	5x112	45	Ø66,6	Ø66,6 - Ø57,1	Sferico R14

COSTRUTTORE	DENOMINAZIONE COMMERCIALE	TIPO	OMOLOGAZIONE EUROPEA	RANGE KW	VITE- DADO	COPPIA (Nm)	PNEUMATICI	ASSE	PRESCRIZIONI
Volkswagen	ID.4 GTX	E2	e1*2018/858*00004*..-max.potenza:150 kW / 220 kW	70, 77	Bullone M14x1,5 L28 CH17	120	235/50R20	ANT. +	A12 POST.
Volkswagen	ID.4 GTX	E2	e1*2018/858*00004*..-max.potenza:150 kW / 220 kW	70, 77	Bullone M14x1,5 L28 CH17	120	245/45R20	ANT. +	A12 POST.
Volkswagen	ID.4 GTX	E2	e1*2018/858*00004*..-max.potenza:150 kW / 220 kW	70, 77	Bullone M14x1,5 L28 CH17	120	255/45R20	ANT. +	A12 POST.
Volkswagen	ID.4 Pure / Pro	E2	e1*2018/858*00004*..-max. potenza:150 kW / 220 kW	70, 77	Bullone M14x1,5 L28 CH17	120	235/50R20	ANT. +	A12 POST.
Volkswagen	ID.4 Pure / Pro	E2	e1*2018/858*00004*..-max. potenza:150 kW / 220 kW	70, 77	Bullone M14x1,5 L28 CH17	120	245/45R20	ANT. +	A12 POST.
Volkswagen	ID.4 Pure / Pro	E2	e1*2018/858*00004*..-max. potenza:150 kW / 220 kW	70, 77	Bullone M14x1,5 L28 CH17	120	255/45R20	ANT. +	A12 POST.
Volkswagen	ID.5 GTX	E2	e1*2018/858*00004*..- max. Potenza: 128-220 kW- Elektro	70, 77	Bullone M14x1,5 L28 CH17	120	235/50R20	ANT. +	A12 POST.
Volkswagen	ID.5 GTX	E2	e1*2018/858*00004*..- max. Potenza: 128-220 kW- Elektro	70, 77	Bullone M14x1,5 L28 CH17	120	245/45R20	ANT. +	A12 POST.
Volkswagen	ID.5 GTX	E2	e1*2018/858*00004*..- max. Potenza: 128-220 kW- Elektro	70, 77	Bullone M14x1,5 L28 CH17	120	255/45R20	ANT. +	A12 POST.
Volkswagen	Passat (VII)	3C, 3c	e1*2001/116*0307*24-36;e1*2007/46*0502*00-10,0547*00-03- con passaruota allargati- ab MJ 2011	77-155	Bullone M14x1,5 L27 CH17	120	235/30R20	ANT. +	A12 KMV POST.
Volkswagen	Passat (VIII)	3C	e1*2001/116*0307*37*..- Limousine / Variantab MJ 2015 (B8/3G)	88-140	Bullone M14x1,5 L27 CH17	140	225/35R20	ANT. +	A12 A57 POST.
Volkswagen	Passat (VIII)	3C	e1*2001/116*0307*37*..- Limousine / Variantab MJ 2015 (B8/3G)	88-206	Bullone M14x1,5 L27 CH17	140	225/35R20	ANT. +	A12 A57 POST.
Volkswagen	Passat (VIII)	3C	e1*2001/116*0307*37*..- Limousine / Variantab MJ 2015 (B8/3G)	88-110	Bullone M14x1,5 L27 CH17	140	235/30R20	ANT. +	A12 A58 POST.
Volkswagen	Passat (VIII)	3C	e1*2001/116*0307*37*..- Limousine / Variantab MJ 2015 (B8/3G)	88-140	Bullone M14x1,5 L27 CH17	140	235/30R20	ANT. +	A12 A58 POST.

FITMENT LIST STELLAR - 8,5 J x 20 H2

CODICE ART	FORI-PCD	ET	CENTRAGGIO	ANELLO ADATTATORE	ACCOPPIAMENTO
STELLAR 2085	5X112	45	Ø66,6	Ø66,6 - Ø57,1	Sferico R14

COSTRUTTORE	DENOMINAZIONE COMMERCIALE	TIPO	OMOLOGAZIONE EUROPEA	RANGE KW	VITE- DADO	COPPIA (Nm)	PNEUMATICI	ASSE	PRESCRIZIONI
Volkswagen	Passat (VIII)	3C	e1*2001/116*0307*37-.- Limousine / Variantab MJ 2015 (B8/3G)	88-206	Bullone M14x1,5 L27 CH17	140	235/35R20	ANT. +	A12 A57 POST.
Volkswagen	Passat (VIII) GTE	3C	e1*2001/116*0307*41-.- Limousine / Variantab MJ 2015 (B8/3G)- Plug-In Hybrid- incl. Facelift 2019	115	Bullone M14x1,5 L27 CH17	140	225/35R20	ANT. +	A12 A58 POST.
Volkswagen	Passat (VIII) GTE	3C	e1*2001/116*0307*41-.- Limousine / Variantab MJ 2015 (B8/3G)- Plug-In Hybrid- incl. Facelift 2019	115	Bullone M14x1,5 L27 CH17	140	235/35R20	ANT. +	A12 A58 POST.
Volkswagen	Phaeton	3D, 3d	e1*98/14*0189*...;e1*2001/116*0189*...;DE*2007/46*0452*...; e1*2007/46*0452*..	177	Bullone M14x1,5 L27 CH17	120	245/35R20	ANT. +	A12 POST.
Volkswagen	Phaeton	3D, 3d	e1*98/14*0189*...;e1*2001/116*0189*...;DE*2007/46*0452*...; e1*2007/46*0452*..	165-331	Bullone M14x1,5 L27 CH17	120	245/40R20	ANT. +	A12 POST.
Volkswagen	Phaeton	3D, 3d	e1*98/14*0189*...;e1*2001/116*0189*...;DE*2007/46*0452*...; e1*2007/46*0452*..	177,246	Bullone M14x1,5 L27 CH17	120	255/35R20	ANT. +	A12 POST.
Volkswagen	Tiguan (I)	5N	e1*2001/116*0450*00-10;e1*2007/46*0487*00-01	81-155	Bullone M14x1,5 L27 CH17	140	245/35R20	ANT. +	A12 A57 POST.
Volkswagen	Tiguan (I)	5N	e1*2001/116*0450*00-23;e1*2007/46*0487*00-14- incl. Facelift 2011- con passaruota allargati	81-155	Bullone M14x1,5 L27 CH17	140	245/35R20	ANT. +	A12 A57 KMV POST.
Volkswagen	Tiguan (I)	5N	e1*2001/116*0450*11-23;e1*2007/46*0487*02-14- ab Facelift 2011	81-155	Bullone M14x1,5 L27 CH17	140	245/35R20	ANT. +	A12 A57 POST.
Volkswagen	Tiguan (II)	5N	e1*2001/116*0450*24-...; e1*2007/46*0487*15-.- ab Modell 2016- incl. Facelift 2021	85-180	Bullone M14x1,5 L27 CH17	140	235/40R20	ANT. +	A12 A57 MpH POST.
Volkswagen	Tiguan (II)	5N	e1*2001/116*0450*24-...; e1*2007/46*0487*15-.- ab Modell 2016- incl. Facelift 2021	85-180	Bullone M14x1,5 L27 CH17	140	235/45R20	ANT. +	A12 A57 MpH POST.
Volkswagen	Tiguan (II) Allspace	5N	e1*2001/116*0450*31-..	110-180	Bullone M14x1,5 L27 CH17	140	235/40R20	ANT. +	A12 A57 POST.
Volkswagen	Tiguan (II) Allspace	5N	e1*2001/116*0450*31-..	110-180	Bullone M14x1,5 L27 CH17	140	235/45R20	ANT. +	A12 A57 POST.

FITMENT LIST STELLAR - 8,5 J x 20 H2

CODICE ART	FORI-PCD	ET	CENTRAGGIO	ANELLO ADATTATORE	ACCOPIAMENTO
STELLAR 2085	5x112	45	Ø66,6	Senza anello	Sferico R14

COSTRUTTORE	DENOMINAZIONE COMMERCIALE	TIPO	OMOLOGAZIONE EUROPEA	RANGE KW	VITE- DADO	COPPIA (Nm)	PNEUMATICI	ASSE	PRESCRIZIONI
Audi	A4	B8, B81	e1*2001/116*0430*00-41;e13*2007/46*1084*..(FIN: WAUZZZ8K...)	88-195	Bullone M14x1,5 L27 CH17	120	225/35R20	ANT. + POST.	A12 A57
Audi	A4	B8, B81	e1*2001/116*0430*00-41;e13*2007/46*1084*..(FIN: WAUZZZ8K...)	88-200	Bullone M14x1,5 L27 CH17	120	245/30R20	ANT. + POST.	A12 A57
Audi	A4	B8, B81	e1*2001/116*0430*00-41;e13*2007/46*1084*..(FIN: WAUZZZ8K...)	88-200	Bullone M14x1,5 L27 CH17	120	255/30R20	ANT. + POST.	A12 A57
Audi	A6 / A6 Avant	4G, 4G1	e1*2007/46*0436*..;e13*2007/46*1147*..- incl. Facelift 2014	100-245	Bullone M14x1,5 L27 CH17	120	245/35R20	ANT. + POST.	A12 A57 B90
Audi	A6 / A6 Avant	4G, 4G1	e1*2007/46*0436*..;e13*2007/46*1147*..- incl. Facelift 2014	100-245	Bullone M14x1,5 L27 CH17	120	255/35R20	ANT. + POST.	A12 A57 B90
Audi	A6 / A6 Avant	F2	e1*2007/46*1801*..	100-210	Bullone M14x1,5 L27 CH17	120	225/40R20	ANT. + POST.	A12 A57 KOV L06 BP35
Audi	A6 / A6 Avant	F2	e1*2007/46*1801*..	100-210	Bullone M14x1,5 L27 CH17	120	235/40R20	ANT. + POST.	A12 A57 KOV L06 BP35
Audi	A6 / A6 Avant	F2	e1*2007/46*1801*..	100-210	Bullone M14x1,5 L27 CH17	120	245/40R20	ANT. + POST.	A12 A57 KOV L06 BP35
Audi	A6 / A6 Avant	F2	e1*2007/46*1801*..	100-210	Bullone M14x1,5 L27 CH17	120	255/35R20	ANT. + POST.	A12 A57 KOV L06 BP35
Audi	A6 / A6 Avant	F2	e1*2007/46*1801*..	100-210	Bullone M14x1,5 L27 CH17	120	255/40R20	ANT. + POST.	A12 A57 KOV L06 BP35
Audi	A6 / A6 Avant TFSle	F2	e1*2007/46*1801*..- Plug-in Hybrid	185,195	Bullone M14x1,5 L27 CH17	120	245/40R20	ANT. + POST.	A12 A56 KOV L06
Audi	A6 / A6 Avant TFSle	F2	e1*2007/46*1801*..- Plug-in Hybrid	185,195	Bullone M14x1,5 L27 CH17	120	255/35R20	ANT. + POST.	A12 A56 KOV L06
Audi	A6 / A6 Avant TFSle	F2	e1*2007/46*1801*..- Plug-in Hybrid	185,195	Bullone M14x1,5 L27 CH17	120	255/40R20	ANT. + POST.	A12 A56 KOV L06
Audi	S4	B8, B81	e1*2001/116*0430*..;e13*2007/46*1084*..(FIN: WAUZZZ8K...)	245	Bullone M14x1,5 L27 CH17	120	245/30R20	ANT. + POST.	A12

FITMENT LIST STELLAR - 8,5 J x 20 H2

CODICE ART	FORI-PCD	ET	CENTRAGGIO	ANELLO ADATTATORE	ACCOPPIAMENTO
STELLAR 2085	5x112	45	Ø66,6	Senza anello	Sferico R14

COSTRUTTORE	DENOMINAZIONE COMMERCIALE	TIPO	OMOLOGAZIONE EUROPEA	RANGE KW	VITE- DADO	COPPIA (Nm)	PNEUMATICI	ASSE	PRESCRIZIONI
Audi	S4	B8, B81	e1*2001/116*0430*...;e13*2007/46*1084*..(FIN: WAUZZZ8K...)	245	Bullone M14x1,5 L27 CH17	120	255/30R20	ANT. + POST.	A12
Audi	S6 / S6 Avant	F2	e1*2007/46*1801*..	253,257	Bullone M14x1,5 L27 CH17	120	245/40R20	ANT. + POST.	A12 A56 KOV L06 M +S
Audi	S6 / S6 Avant	F2	e1*2007/46*1801*..	253,257	Bullone M14x1,5 L27 CH17	120	255/35R20	ANT. + POST.	A12 A56 KOV L06
Audi	S6 / S6 Avant	F2	e1*2007/46*1801*..	253,257	Bullone M14x1,5 L27 CH17	120	255/40R20	ANT. + POST.	A12 A56 KOV L06
BMW	iX1	U1X	e1*2018/858*00153*..- Elektro	94 (200)	Bullone M14x1,25 L29 CH17	140	235/40R20	ANT. + POST.	A12 A56
BMW	iX1	U1X	e1*2018/858*00153*..- Elektro	94 (200)	Bullone M14x1,25 L29 CH17	140	245/40R20	ANT. + POST.	A12 A56
BMW	iX1	U1X	e1*2018/858*00153*..- Elektro	94 (200)	Bullone M14x1,25 L29 CH17	140	255/35R20	ANT. + POST.	A12 A56
BMW	iX1	U1X	e1*2018/858*00153*..- Elektro	94 (200)	Bullone M14x1,25 L29 CH17	140	255/40R20	ANT. + POST.	A12 A56
BMW	X1	U1X	e1*2018/858*00153*..	100-110	Bullone M14x1,25 L29 CH17	140	225/40R20	ANT. + POST.	A12
BMW	X1	U1X	e1*2018/858*00153*..	100-110	Bullone M14x1,25 L29 CH17	140	235/40R20	ANT. + POST.	A12
BMW	X1	U1X	e1*2018/858*00153*..	100-110	Bullone M14x1,25 L29 CH17	140	245/40R20	ANT. + POST.	A12
BMW	X1	UKL-L, F1X	e1*2007/46*0371*19-...;e1*2007/46*1676*..	85-170	Bullone M14x1,25 L29 CH17	140	235/35R20	ANT. + POST.	A12 A57
BMW	X1	UKL-L, F1X	e1*2007/46*0371*19-...;e1*2007/46*1676*..	85-170	Bullone M14x1,25 L29 CH17	140	245/35R20	ANT. + POST.	A12 A57
BMW	X1 Plug-in-Hybrid	F1X	e1*2007/46*1676*..	92	Bullone M14x1,25 L29 CH17	140	225/40R20	ANT. + POST.	A12 A56

FITMENT LIST STELLAR - 8,5 J x 20 H2

CODICE ART	FORI-PCD	ET	CENTRAGGIO	ANELLO ADATTATORE	ACCOPPIAMENTO
STELLAR 2085	5X112	45	Ø66,6	Senza anello	Sferico R14

COSTRUTTORE	DENOMINAZIONE COMMERCIALE	TIPO	OMOLOGAZIONE EUROPEA	RANGE KW	VITE- DADO	COPPIA (Nm)	PNEUMATICI	ASSE	PRESCRIZIONI
BMW	X1 Plug-in-Hybrid	F1X	e1*2007/46*1676*..	92	Bullone M14x1,25 L29 CH17	140	245/35R20	ANT. +	A12 A56 POST.
BMW	X1 xDrive 23i/d	U1X	e1*2018/858*00153*..	155-160	Bullone M14x1,25 L29 CH17	140	245/40R20	ANT. +	A12 POST.
BMW	X1 xDrive 23i/d	U1X	e1*2018/858*00153*..	155-160	Bullone M14x1,25 L29 CH17	140	245/45R20	ANT. +	A12 POST.
BMW	X2	F2X	e1*2007/46*1824*..	100-170	Bullone M14x1,25 L29 CH17	140	235/35R20	ANT. +	A12 A57 POST.
BMW	X2	F2X	e1*2007/46*1824*..	100-170	Bullone M14x1,25 L29 CH17	140	245/35R20	ANT. +	A12 A57 POST.
BMW	X2 M35i	F2X	e1*2007/46*1824*..	225	Bullone M14x1,25 L29 CH17	140	225/40R20	ANT. +	A12 POST.
BMW	X2 Plug-in-Hybrid	F2X	e1*2007/46*1824*..	92	Bullone M14x1,25 L29 CH17	140	225/40R20	ANT. +	A12 A56 POST.
BMW	X2 Plug-in-Hybrid	F2X	e1*2007/46*1824*..	92	Bullone M14x1,25 L29 CH17	140	235/35R20	ANT. +	A12 A56 POST.
BMW	X2 Plug-in-Hybrid	F2X	e1*2007/46*1824*..	92	Bullone M14x1,25 L29 CH17	140	245/35R20	ANT. +	A12 A56 POST.
Mercedes-Benz	AMG CLA 35	F2CLA	e1*2007/46*1912*..	225	Bullone di serie M14x1,5 L27 CH17	130	245/30R20	ANT. +	A12 A56 POST.
Mercedes-Benz	AMG CLA 35 Shooting Brake	F2CLA	e1*2007/46*1912*..	225	Bullone di serie M14x1,5 L27 CH17	130	245/30R20	ANT. +	A12 A56 POST.
Mercedes-Benz	AMG GLA 35	F2B	e1*2007/46*1909*..	225	Bullone di serie M14x1,5 L27 CH17	130	235/45R20	ANT. +	A56 A12 POST.
Mercedes-Benz	AMG GLA 35	F2B	e1*2007/46*1909*..	225	Bullone di serie M14x1,5 L27 CH17	130	245/40R20	ANT. +	A56 A12 POST.
Mercedes-Benz	AMG GLA 35	F2B	e1*2007/46*1909*..	225	Bullone di serie M14x1,5 L27 CH17	130	255/40R20	ANT. +	A56 A12 POST.

FITMENT LIST STELLAR - 8,5 J x 20 H2

CODICE ART	FORI-PCD	ET	CENTRAGGIO	ANELLO ADATTATORE	ACCOPPIAMENTO
STELLAR 2085	5x112	45	Ø66,6	Senza anello	Sferico R14

COSTRUTTORE	DENOMINAZIONE COMMERCIALE	TIPO	OMOLOGAZIONE EUROPEA	RANGE KW	VITE- DADO	COPPIA (Nm)	PNEUMATICI	ASSE	PRESCRIZIONI
Mercedes-Benz	AMG GLB 35	F2B	e1*2007/46*1909*..	225	Bullone di serie M14x1,5 L27 CH17	130	235/45R20	ANT. + POST.	A56 A12
Mercedes-Benz	AMG GLB 35	F2B	e1*2007/46*1909*..	225	Bullone di serie M14x1,5 L27 CH17	130	245/40R20	ANT. + POST.	A56 A12
Mercedes-Benz	AMG GLB 35	F2B	e1*2007/46*1909*..	225	Bullone di serie M14x1,5 L27 CH17	130	255/40R20	ANT. + POST.	A56 A12
Mercedes-Benz	C-Klasse	204	e1*2001/116*0431*29*..- incl. Facelift 2018(FIN: W..205...)	85-190	Bullone di serie M14x1,5 L27 CH17	130	225/35R20	ANT. + POST.	A12 A58 R02
Mercedes-Benz	C-Klasse	204	e1*2001/116*0431*29*..- incl. Facelift 2018(FIN: W..205...)	85-190	Bullone di serie M14x1,5 L27 CH17	130	225/35R20	ANT. + POST.	A12 A58 MHy AX2952050
Mercedes-Benz	C-Klasse	204	e1*2001/116*0431*29*..- incl. Facelift 2018(FIN: W..205...)	85-190	Bullone di serie M14x1,5 L27 CH17	130	255/30R20	ANT. + POST.	A12 A58 R03
Mercedes-Benz	C-Klasse 4matic	204	e1*2001/116*0431*29*..- incl. Facelift 2018(FIN: W..205...)	125-245	Bullone di serie M14x1,5 L27 CH17	130	225/35R20	ANT. + POST.	A12 A56 R02
Mercedes-Benz	C-Klasse 4matic	204	e1*2001/116*0431*29*..- incl. Facelift 2018(FIN: W..205...)	125-245	Bullone di serie M14x1,5 L27 CH17	130	225/35R20	ANT. + POST.	A12 A56 AX2952050
Mercedes-Benz	C-Klasse 4matic	204	e1*2001/116*0431*29*..- incl. Facelift 2018(FIN: W..205...)	125-245	Bullone di serie M14x1,5 L27 CH17	130	255/30R20	ANT. + POST.	A12 A56 R03
Mercedes-Benz	C-Klasse Coupè / Cabrio	204	e1*2001/116*0431*37*..- incl. Facelift 2018(FIN: W..205...)	110-190	Bullone di serie M14x1,5 L27 CH17	130	225/35R20	ANT. + POST.	A12 A58 R02
Mercedes-Benz	C-Klasse Coupè / Cabrio	204	e1*2001/116*0431*37*..- incl. Facelift 2018(FIN: W..205...)	110-190	Bullone di serie M14x1,5 L27 CH17	130	225/35R20	ANT. + POST.	A12 A58 AX2952050
Mercedes-Benz	C-Klasse Coupè / Cabrio	204	e1*2001/116*0431*37*..- incl. Facelift 2018(FIN: W..205...)	110-190	Bullone di serie M14x1,5 L27 CH17	130	255/30R20	ANT. + POST.	A12 A58 R03
Mercedes-Benz	C-Klasse Coupè / Cabrio 4matic	204	e1*2001/116*0431*37*..- incl. Facelift 2018(FIN: W..205...)	125-245	Bullone di serie M14x1,5 L27 CH17	130	225/35R20	ANT. + POST.	A12 A56 R02
Mercedes-Benz	C-Klasse Coupè / Cabrio 4matic	204	e1*2001/116*0431*37*..- incl. Facelift 2018(FIN: W..205...)	125-245	Bullone di serie M14x1,5 L27 CH17	130	225/35R20	ANT. + POST.	A12 A56 AX2952050
Mercedes-Benz	C-Klasse Coupè / Cabrio 4matic	204	e1*2001/116*0431*37*..- incl. Facelift 2018(FIN: W..205...)	125-245	Bullone di serie M14x1,5 L27 CH17	130	255/30R20	ANT. + POST.	A12 A56 R03

FITMENT LIST STELLAR - 8,5 J x 20 H2

CODICE ART	FORI-PCD	ET	CENTRAGGIO	ANELLO ADATTATORE	ACCOPPIAMENTO
STELLAR 2085	5x112	45	Ø66,6	Senza anello	Sferico R14

COSTRUTTORE	DENOMINAZIONE COMMERCIALE	TIPO	OMOLOGAZIONE EUROPEA	RANGE KW	VITE- DADO	COPPIA (Nm)	PNEUMATICI	ASSE	PRESCRIZIONI
Mercedes-Benz	C-Klasse T-Modell	204K	e1*2001/116*0457*25...- incl. Facelift 2018(FIN: W..205...)	85-190	Bullone di serie M14x1,5 L27 CH17	130	225/35R20	ANT. + POST.	A12 A58 R02
Mercedes-Benz	C-Klasse T-Modell	204K	e1*2001/116*0457*25...- incl. Facelift 2018(FIN: W..205...)	85-190	Bullone di serie M14x1,5 L27 CH17	130	225/35R20	ANT. + POST.	A12 A58 MHy AX2952050
Mercedes-Benz	C-Klasse T-Modell	204K	e1*2001/116*0457*25...- incl. Facelift 2018(FIN: W..205...)	85-190	Bullone di serie M14x1,5 L27 CH17	130	255/30R20	ANT. + POST.	A12 A58 R03
Mercedes-Benz	C-Klasse T-Modell 4matic	204K	e1*2001/116*0457*25...- incl. Facelift 2018(FIN: W..205...)	125-245	Bullone di serie M14x1,5 L27 CH17	130	225/35R20	ANT. + POST.	A12 A56 R02
Mercedes-Benz	C-Klasse T-Modell 4matic	204K	e1*2001/116*0457*25...- incl. Facelift 2018(FIN: W..205...)	125-245	Bullone di serie M14x1,5 L27 CH17	130	225/35R20	ANT. + POST.	A12 A56 AX2952050
Mercedes-Benz	C-Klasse T-Modell 4matic	204K	e1*2001/116*0457*25...- incl. Facelift 2018(FIN: W..205...)	125-245	Bullone di serie M14x1,5 L27 CH17	130	255/30R20	ANT. + POST.	A12 A56 R03
Mercedes-Benz	CL-Klasse	215	e1*98/14*0113*..	220-368	Bullone M14x1,5 L27 CH17	150	245/35R20	ANT. + POST.	A12 B03
Mercedes-Benz	E-Klasse	212	e1*2001/116*0501*24...(FIN: W..213...)	110-220	Bullone M14x1,5 L28 CH17	150	235/35R20	ANT. + POST.	A12 A58 B60
Mercedes-Benz	E-Klasse	212	e1*2001/116*0501*24...(FIN: W..213...)	110-220	Bullone di serie M14x1,5 L45 CH17	150	235/35R20	ANT. + POST.	A12 B60
Mercedes-Benz	E-Klasse	212	e1*2001/116*0501*..- Con sospensioni pneumatiche- incl. Facelift 2013(FIN: WDD212...)	100-200	Bullone di serie M14x1,5 L27 CH17	130	245/30R20	ANT. + POST.	A12 A58 BY63
Mercedes-Benz	E-Klasse	212	e1*2001/116*0501*24...(FIN: W..213...)	110-220	Bullone di serie M14x1,5 L45 CH17	150	245/30R20	ANT. + POST.	A12 B60
Mercedes-Benz	E-Klasse	212	e1*2001/116*0501*24...(FIN: W..213...)	110-220	Bullone M14x1,5 L28 CH17	150	245/35R20	ANT. + POST.	A12 A58 B60
Mercedes-Benz	E-Klasse	212	e1*2001/116*0501*24...(FIN: W..213...)	110-220	Bullone M14x1,5 L28 CH17	150	245/35R20	ANT. + POST.	A12 A58 B60 AX2952050
Mercedes-Benz	E-Klasse	212	e1*2001/116*0501*24...(FIN: W..213...)	110-220	Bullone di serie M14x1,5 L45 CH17	150	245/35R20	ANT. + POST.	A12 B60
Mercedes-Benz	E-Klasse	212	e1*2001/116*0501*24...(FIN: W..213...)	110-220	Bullone M14x1,5 L28 CH17	150	255/30R20	ANT. + POST.	A12 A58 B60

FITMENT LIST STELLAR - 8,5 J x 20 H2

CODICE ART	FORI-PCD	ET	CENTRAGGIO	ANELLO ADATTATORE	ACCOPPIAMENTO
STELLAR 2085	5x112	45	Ø66,6	Senza anello	Sferico R14

COSTRUTTORE	DENOMINAZIONE COMMERCIALE	TIPO	OMOLOGAZIONE EUROPEA	RANGE KW	VITE- DADO	COPPIA (Nm)	PNEUMATICI	ASSE	PRESCRIZIONI
Mercedes-Benz	E-Klasse	212	e1*2001/116*0501*24..(FIN: W..213...)	110-220	Bullone di serie M14x1,5 L45 CH17	150	255/30R20	ANT. +	A12 B60 POST.
Mercedes-Benz	E-Klasse	212, 212G	e1*2001/116*0501*...;e1*2007/46*0484*...- incl. Facelift 2013(FIN: WDD212...)	100-200	Bullone di serie M14x1,5 L27 CH17	130	245/30R20	ANT. +	A12 A58 BY63 POST.
Mercedes-Benz	E-Klasse 4matic	212	e1*2001/116*0501*24..(FIN: W..213...)	120-145	Bullone M14x1,5 L27 CH17	150	235/35R20	ANT. +	A12 A56 B60 POST.
Mercedes-Benz	E-Klasse 4matic	212	e1*2001/116*0501*24..(FIN: W..213...)	120-270	Bullone di serie M14x1,5 L45 CH17	150	235/35R20	ANT. +	A12 B60 POST.
Mercedes-Benz	E-Klasse 4matic	212	e1*2001/116*0501*24..(FIN: W..213...)	120-270	Bullone di serie M14x1,5 L45 CH17	150	245/30R20	ANT. +	A12 B60 POST.
Mercedes-Benz	E-Klasse 4matic	212	e1*2001/116*0501*24..(FIN: W..213...)	120-270	Bullone M14x1,5 L27 CH17	150	245/35R20	ANT. +	A12 A56 B60 POST.
Mercedes-Benz	E-Klasse 4matic	212	e1*2001/116*0501*24..(FIN: W..213...)	120-270	Bullone M14x1,5 L27 CH17	150	245/35R20	ANT.	A12 A56 B60 AX2952050
Mercedes-Benz	E-Klasse 4matic	212	e1*2001/116*0501*24..(FIN: W..213...)	120-270	Bullone di serie M14x1,5 L45 CH17	150	245/35R20	ANT. +	A12 B60 POST.
Mercedes-Benz	E-Klasse 4matic	212	e1*2001/116*0501*24..(FIN: W..213...)	120-145	Bullone M14x1,5 L27 CH17	150	255/30R20	ANT. +	A12 A56 B60 POST.
Mercedes-Benz	E-Klasse 4matic	212	e1*2001/116*0501*24..(FIN: W..213...)	120-270	Bullone di serie M14x1,5 L45 CH17	150	255/30R20	ANT. +	A12 B60 POST.
Mercedes-Benz	E-Klasse Coupè	207	e1*2001/116*0502*..(FIN: WDD207...)	120-225	Bullone di serie M14x1,5 L27 CH17	130	235/30R20	ANT. +	A12 A58 BY63 POST.
Mercedes-Benz	E-Klasse Coupè / Cabrio	R1EC	e1*2007/46*1666*..	120-220	Bullone M14x1,5 L28 CH17	150	235/35R20	ANT. +	A12 A58 B60 POST.
Mercedes-Benz	E-Klasse Coupè / Cabrio	R1EC	e1*2007/46*1666*..	120-220	Bullone di serie M14x1,5 L45 CH17	150	235/35R20	ANT. +	A12 B60 POST.
Mercedes-Benz	E-Klasse Coupè / Cabrio	R1EC	e1*2007/46*1666*..	120-220	Bullone M14x1,5 L28 CH17	150	245/35R20	ANT. +	A12 A58 B60 POST.

FITMENT LIST STELLAR - 8,5 J x 20 H2

CODICE ART	FORI-PCD	ET	CENTRAGGIO	ANELLO ADATTATORE	ACCOPIAMENTO
STELLAR 2085	5x112	45	Ø66,6	Senza anello	Sferico R14

COSTRUTTORE	DENOMINAZIONE COMMERCIALE	TIPO	OMOLOGAZIONE EUROPEA	RANGE KW	VITE- DADO	COPPIA (Nm)	PNEUMATICI	ASSE	PRESCRIZIONI
Mercedes-Benz	E-Klasse Coupè / Cabrio	R1EC	e1*2007/46*1666*..	120-220	Bullone M14x1,5 L28 CH17	150	245/35R20	ANT.	A12 A58 B60 AX2952050
Mercedes-Benz	E-Klasse Coupè / Cabrio	R1EC	e1*2007/46*1666*..	120-220	Bullone di serie M14x1,5 L45 CH17	150	245/35R20	ANT. + POST.	A12 B60
Mercedes-Benz	E-Klasse Coupè / Cabrio	R1EC	e1*2007/46*1666*..	120-220	Bullone M14x1,5 L28 CH17	150	255/30R20	ANT. + POST.	A12 A58 B60
Mercedes-Benz	E-Klasse Coupè / Cabrio	R1EC	e1*2007/46*1666*..	120-220	Bullone di serie M14x1,5 L45 CH17	150	255/30R20	ANT. + POST.	A12 B60
Mercedes-Benz	E-Klasse Coupè / Cabrio	R1EC	e1*2007/46*1666*..	120-220	Bullone di serie M14x1,5 L45 CH17	150	255/35R20	ANT. + POST.	A12 B60
Mercedes-Benz	E-Klasse Coupè / Cabrio 4matic	R1EC	e1*2007/46*1666*..	135-270	Bullone di serie M14x1,5 L45 CH17	150	235/35R20	ANT. + POST.	A12 B60
Mercedes-Benz	E-Klasse Coupè / Cabrio 4matic	R1EC	e1*2007/46*1666*..	135-270	Bullone di serie M14x1,5 L45 CH17	150	245/35R20	ANT. + POST.	A12 B60
Mercedes-Benz	E-Klasse Coupè / Cabrio 4matic	R1EC	e1*2007/46*1666*..	135-270	Bullone di serie M14x1,5 L45 CH17	150	255/30R20	ANT. + POST.	A12 B60
Mercedes-Benz	E-Klasse Coupè / Cabrio 4matic	R1EC	e1*2007/46*1666*..	135-270	Bullone di serie M14x1,5 L45 CH17	150	255/35R20	ANT. + POST.	A12 B60
Mercedes-Benz	E-Klasse Coupè / Cabrio 4matic	R1EC	e1*2007/46*1666*..	135, 143	Bullone M14x1,5 L28 CH17	150	235/35R20	ANT. + POST.	A12 A56 B60
Mercedes-Benz	E-Klasse Coupè / Cabrio 4matic	R1EC	e1*2007/46*1666*..	135-270	Bullone M14x1,5 L28 CH17	150	245/35R20	ANT. + POST.	A12 A56 B60
Mercedes-Benz	E-Klasse Coupè / Cabrio 4matic	R1EC	e1*2007/46*1666*..	135-270	Bullone M14x1,5 L28 CH17	150	245/35R20	ANT.	A12 A56 B60 AX2952050
Mercedes-Benz	E-Klasse Coupè / Cabrio 4matic	R1EC	e1*2007/46*1666*..	135-270	Bullone M14x1,5 L28 CH17	150	255/30R20	ANT. + POST.	A12 A56 B60
Mercedes-Benz	E-Klasse T-Modell	R1ES	e1*2007/46*1560*..	110-210	Bullone di serie M14x1,5 L45 CH17	150	235/35R20	ANT. + POST.	A12 B60

FITMENT LIST STELLAR - 8,5 J x 20 H2

CODICE ART	FORI-PCD	ET	CENTRAGGIO	ANELLO ADATTATORE	ACCOPPIAMENTO
STELLAR 2085	5x112	45	Ø66,6	Senza anello	Sferico R14

COSTRUTTORE	DENOMINAZIONE COMMERCIALE	TIPO	OMOLOGAZIONE EUROPEA	RANGE KW	VITE- DADO	COPPIA (Nm)	PNEUMATICI	ASSE	PRESCRIZIONI
Mercedes-Benz	E-Klasse T-Modell	R1ES	e1*2007/46*1560*..	110-210	Bullone M14x1,5 L27 CH17	150	245/35R20	ANT. +	A12 A58 B60 KOV POST.
Mercedes-Benz	E-Klasse T-Modell	R1ES	e1*2007/46*1560*..	110-210	Bullone M14x1,5 L27 CH17	150	245/35R20	ANT.	A12 A58 B60 KOV AX2952050
Mercedes-Benz	E-Klasse T-Modell	R1ES	e1*2007/46*1560*..	110-210	Bullone di serie M14x1,5 L45 CH17	150	245/35R20	ANT. +	A12 B60 POST.
Mercedes-Benz	E-Klasse T-Modell	R1ES	e1*2007/46*1560*..	110-210	Bullone di serie M14x1,5 L45 CH17	150	255/35R20	ANT. +	A12 B60 POST.
Mercedes-Benz	E-Klasse T-Modell 4matic	R1ES	e1*2007/46*1560*..	135-270	Bullone di serie M14x1,5 L45 CH17	150	235/35R20	ANT. +	A12 B60 POST.
Mercedes-Benz	E-Klasse T-Modell 4matic	R1ES	e1*2007/46*1560*..	135-270	Bullone M14x1,5 L27 CH17	150	245/35R20	ANT. +	A12 A56 B60 KOV POST.
Mercedes-Benz	E-Klasse T-Modell 4matic	R1ES	e1*2007/46*1560*..	135-270	Bullone M14x1,5 L27 CH17	150	245/35R20	ANT.	A12 A56 B60 KOV AX2952050
Mercedes-Benz	E-Klasse T-Modell 4matic	R1ES	e1*2007/46*1560*..	135-270	Bullone di serie M14x1,5 L45 CH17	150	245/35R20	ANT. +	A12 B60 POST.
Mercedes-Benz	E-Klasse T-Modell 4matic	R1ES	e1*2007/46*1560*..	135-270	Bullone di serie M14x1,5 L45 CH17	150	255/35R20	ANT. +	A12 B60 POST.
Mercedes-Benz	EQA 250	F2B	e1*2007/46*1909*09-..- Elektro	80 (140)	Bullone M14x1,5 L27 CH17	150	235/45R20	ANT. +	A12 A58 POST.
Mercedes-Benz	EQA 250	F2B	e1*2007/46*1909*09-..- Elektro	80 (140)	Bullone M14x1,5 L27 CH17	150	245/40R20	ANT. +	A12 A58 POST.
Mercedes-Benz	EQA-Klasse	F2B	e1*2007/46*1909*09-..- Elektro	80-139	Bullone di serie M14x1,5 L45 CH17	150	235/45R20	ANT. +	A12 A58 POST.
Mercedes-Benz	EQA-Klasse	F2B	e1*2007/46*1909*09-..- Elektro	80-139	Bullone di serie M14x1,5 L45 CH17	150	245/40R20	ANT. +	A12 A58 POST.
Mercedes-Benz	EQB-Klasse	F2B	e1*2007/46*1909*12-..- Elektro	111,139	Bullone M14x1,5 L27 CH17	150	235/45R20	ANT. +	A12 POST.

FITMENT LIST STELLAR - 8,5 J x 20 H2

CODICE ART	FORI-PCD	ET	CENTRAGGIO	ANELLO ADATTATORE	ACCOPPIAMENTO
STELLAR 2085	5x112	45	Ø66,6	Senza anello	Sferico R14

COSTRUTTORE	DENOMINAZIONE COMMERCIALE	TIPO	OMOLOGAZIONE EUROPEA	RANGE KW	VITE- DADO	COPPIA (Nm)	PNEUMATICI	ASSE	PRESCRIZIONI
Mercedes-Benz	EQB-Klasse	F2B	e1*2007/46*1909*12-... Elektro	111,139	Bullone M14x1,5 L27 CH17	150	245/40R20	ANT. +	A12 POST.
Mercedes-Benz	EQE-Klasse	E2EQEW	e1*2018/858*00036*...-max.potenza:180, 215, 300 kW- Elektro	109, 135	Bullone M14x1,5 L28 CH17	150	235/45R20	ANT. +	A12 L05 POST.
Mercedes-Benz	EQE-Klasse	E2EQEW	e1*2018/858*00036*...-max.potenza:180, 215, 300 kW- Elektro	109, 135	Bullone M14x1,5 L28 CH17	150	255/40R20	ANT. +	A12 L05 POST.
Mercedes-Benz	GLA 250e	F2B	e1*2007/46*1909*08-... Plug-in Hybrid	118	Bullone di serie M14x1,5 L27 CH17	130	235/45R20	ANT. +	A12 POST.
Mercedes-Benz	GLA 250e	F2B	e1*2007/46*1909*08-... Plug-in Hybrid	118	Bullone di serie M14x1,5 L27 CH17	130	245/40R20	ANT. +	A12 POST.
Mercedes-Benz	GLA 45 AMG 4matic	245G, -/AMG	e1*2001/116*0470*...;e1*2007/46*1207*..	265, 280	Bullone di serie M14x1,5 L27 CH17	130	235/35R20	ANT. +	A12 A56 POST.
Mercedes-Benz	GLA 45 AMG 4matic	245G, -/AMG	e1*2001/116*0470*...;e1*2007/46*1207*..	265, 280	Bullone di serie M14x1,5 L27 CH17	130	235/40R20	ANT. +	A12 A56 POST.
Mercedes-Benz	GLA-Klasse	245G	e1*2001/116*0470*06-..	80-155	Bullone di serie M14x1,5 L27 CH17	130	235/35R20	ANT. +	A12 A57 POST.
Mercedes-Benz	GLA-Klasse	245G	e1*2001/116*0470*06-..	80-155	Bullone di serie M14x1,5 L27 CH17	130	235/40R20	ANT. +	A12 A57 POST.
Mercedes-Benz	GLA-Klasse	F2B	e1*2007/46*1909*..	85-165	Bullone di serie M14x1,5 L27 CH17	130	235/45R20	ANT. +	A12 A57 POST.
Mercedes-Benz	GLA-Klasse	F2B	e1*2007/46*1909*..	85-165	Bullone di serie M14x1,5 L27 CH17	130	245/40R20	ANT. +	A12 A57 POST.
Mercedes-Benz	GLB-Klasse	F2B	e1*2007/46*1909*..	85-165	Bullone di serie M14x1,5 L27 CH17	130	235/45R20	ANT. +	A12 A57 POST.
Mercedes-Benz	GLB-Klasse	F2B	e1*2007/46*1909*..	85-165	Bullone di serie M14x1,5 L27 CH17	130	245/40R20	ANT. +	A12 A57 POST.
Mercedes-Benz	GLK-Klasse	204X	e1*2001/116*0480*00-16(FIN: WDC204...)	100-225	Bullone M14x1,5 L27 CH17	150	235/45R20	ANT. +	A12 R02 POST.
Mercedes-Benz	GLK-Klasse	204X	e1*2001/116*0480*00-16(FIN: WDC204...)	100-225	Bullone M14x1,5 L27 CH17	150	235/45R20	ANT.	A12 AX2952050

FITMENT LIST STELLAR - 8,5 J x 20 H2

CODICE ART	FORI-PCD	ET	CENTRAGGIO	ANELLO ADATTATORE	ACCOPPIAMENTO
STELLAR 2085	5x112	45	Ø66,6	Senza anello	Sferico R14

COSTRUTTORE	DENOMINAZIONE COMMERCIALE	TIPO	OMOLOGAZIONE EUROPEA	RANGE KW	VITE- DADO	COPPIA (Nm)	PNEUMATICI	ASSE	PRESCRIZIONI
Mercedes-Benz	GLK-Klasse	204X	e1*2001/116*0480*00-16(FIN: WDC204...)	100-225	Bullone di serie M14x1,5 L45 CH17	150	235/45R20	ANT. + POST.	A12
Mercedes-Benz	GLK-Klasse	204X	e1*2001/116*0480*00-16(FIN: WDC204...)	100-225	Bullone di serie M14x1,5 L45 CH17	150	245/40R20	ANT. + POST.	A12
Mercedes-Benz	GLK-Klasse	204X	e1*2001/116*0480*00-16(FIN: WDC204...)	100-225	Bullone di serie M14x1,5 L45 CH17	150	245/45R20	ANT. + POST.	A12
Mercedes-Benz	GLK-Klasse	204X	e1*2001/116*0480*00-16(FIN: WDC204...)	100-225	Bullone M14x1,5 L27 CH17	150	255/40R20	ANT. + POST.	A12 R03
Mercedes-Benz	GLK-Klasse	204X	e1*2001/116*0480*00-16(FIN: WDC204...)	100-225	Bullone di serie M14x1,5 L45 CH17	150	255/40R20	ANT. + POST.	A12
Mercedes-Benz	S-Klasse	220	e1*97/27*0099*..	145-368	Bullone M14x1,5 L27 CH17	150	245/35R20	ANT. + POST.	A12 B03

PRESCRIZIONI

CODICE	DESCRIZIONE
Generale_1	Non è ammesso l'utilizzo di catene da neve (* l'utilizzo delle catene è ammesso se previsto dal costruttore per questa combinazione ruota\pneumatici).
Generale_2	Nel caso in cui il numero di omologazione europea riportato in Fitment List termini con la dicitura "*.." , sono comprese tutte le proprie estensioni partendo dalla "00".
Generale_3	L'impianto frenante, il gruppo delle sospensioni e la carrozzeria dell'autoveicolo, devono essere conformi alle dotazioni originali.
A12	Non è ammesso l'utilizzo di catene da neve (* l'utilizzo delle catene è ammesso se previsto dal costruttore per questa combinazione ruota\pneumatici).
A56	Questa combinazione ruota/pneumatico è consentita solo su veicoli con trazione integrale (es. 4WD, Quattro, Syncro, 4-Matic, 4x4, etc...).
A57	Questa combinazione ruota / pneumatico è permessa su modelli di veicoli con trazione anteriore o posteriore e trazione integrale (per esempio, 2WD, 4WD, Quattro, Syncro, 4-Matic, 4x4, ecc)
A58	Questa combinazione ruota/pneumatico non è consentita su vetture con trazione integrale.
B03	La montabilità della ruota non è verificata per veicoli che montano di serie solamente ruote più grandi o più larghe come equipaggiamento estivo (escluso pneumatici M+S).
B60	La ruota speciale non è consentita su modelli di veicolo dotati di dischi freno del diametro di 360 mm sull'asse anteriore.
B90	La ruota speciale non è consentita su modelli di veicolo dotati di dischi freno del diametro di 356 mm sull'asse anteriore.
BP35	La ruota speciale non è consentita su modelli di veicolo dotati di dischi freno del diametro di 350 mm sull'asse anteriore.
BP38	La ruota speciale non è consentita su modelli di veicolo dotati di dischi freno del diametro di 380 mm sull'asse anteriore.
BP42	La ruota speciale non è consentita su modelli di veicolo dotati di dischi freno del diametro di 420 mm sull'asse anteriore.
BW7	La ruota speciale non è consentita su modelli di veicolo dotati di dischi freno del diametro di 370 mm sull'asse anteriore.
BY63	La ruota speciale non è consentita su modelli di veicolo dotati di dischi freno del diametro di 344 mm sull'asse anteriore.
R02	Questa misura di pneumatico e' permessa solo sull'asse anteriore.
R03	Questa misura di pneumatico e' permessa solo sull'asse posteriore.
L05	L'utilizzo di questa combinazione ruota/pneumatico non è consentita su veicoli con tutte le ruote sterzanti (4WS).
L06	L'utilizzo di questa combinazione ruota/pneumatico è consentita su veicoli con e senza le quattro ruote sterzanti (4WS).
M+S	Questa dimensione del pneumatico è consentito solo come pneumatici M + S.
KMV	Riferito solo alle varianti di veicolo dotate come equipaggiamento originale di estensioni plastiche dei passaruota o dei parafanghi.
KOV	Riferito solo alle varianti di veicolo non dotate come equipaggiamento originale di estensioni plastiche dei passaruota o dei parafanghi.

PRESCRIZIONI

CODICE	DESCRIZIONE
Mhy	Ammesso anche per i veicoli a trazione ibrida (veicolo elettrico ibrido).
Mph	Consentito anche su veicoli con trazione ibrida (veicolo elettrico ibrido; HEV), inclusi veicoli ibridi plug-in o veicoli elettrici ibridi ricaricabili esternamente (PHEV o OVC-HEV).
ANT.	Montabilità solo su asse anteriore
POST.	Montabilità solo su asse posteriore
ANT. + POST.	Montabilità su asse anteriore e posteriore
AX2952035	Montabilità solo su asse anteriore e in abbinata con STELLAR 9.5x20 ET35 posteriore
AX2952050	Montabilità solo su asse anteriore e in abbinata con STELLAR 9.5x20 ET50 posteriore